

OM-AC1 بیت الخلا کے لوازمات

OMNIGene®GUT کے ساتھ استعمال کردہ

ہدایات برائے صارفین


بیت الخلا کی یہ شے فضلاتی نمونے اکٹھے کرنے میں سہولت کاری کے لیے OMNIGene®GUT کٹ کے ساتھ استعمال کی جاتی ہے۔

انتباہ: بیت الخلا کی اس شے کو بیت الخلا کے پانی، پیشاب، صابن یا خوشبو کے ساتھ رابطے میں نہ آنے دیں۔

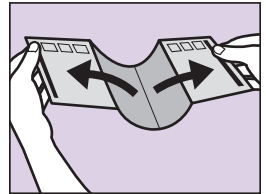
ذخیرہ کاری: 15°C سے 25°C

طریقہ کار:

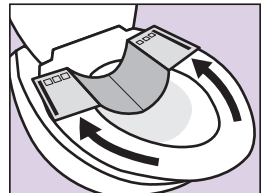
1 پہلی بار میں نمونہ اکٹھا نہ کرنے کی صورت میں بیت الخلا کی دو اشیاء فراہم کی جاتی ہیں۔



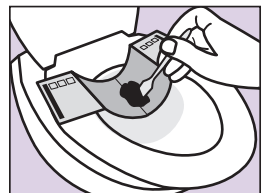
2 کنارے کو دھیان سے چھیل کر اتاریں ▲؛ کنارے کے لیے ذیل کے ساتھ دہرائیں۔ ■



3 شے کی چپکنے والی سطح کی چپکنے والی جگہ کو سیٹ کے بیرونی کنارے سے قریب رکھ کے ٹوائلٹ سیٹ کی عقبی جانب لگائیں اور زور سے دبائیں۔



4 OMNIGene-GUT کی صارف کی ہدایات کے بعد فضلاتی نمونہ اکٹھا کریں۔



5 استعمال شدہ شے کو ٹوائلٹ میں گرا دیں۔ کاغذ کے نرم ہونے کے لیے 1 منٹ انتظار کریں، پھر اسے بہا دیں۔ بصورت دیگر، کوڑے دان میں ضائع کر دیں۔



1 منٹ

بہترین نمونے
آزمودہ کارکردگی

DNAgenotek



OMNIGene DNA Genotek Inc. کا رجسٹر شدہ ٹریڈ مارک ہے۔
DNA Genotek کی بعض مصنوعات شاید تمام جغرافیائی خطوں میں دستیاب نہ ہوں، تفصیلات کے لیے اپنے سلیز کے نمائندے سے رابطہ کریں۔
DNA Genotek کے تمام ضابطے، فرطاسات ایضاً (حکومت کی طرف سے اطلاع عامہ) اور اطلاقی نوٹس ہماری ویب سائٹ
www.dnagenotek.com کے معاون سیکشن میں دستیاب ہیں۔

حقوق ایجاد (www.dnagenotek.com/legalnotices)
© 2019 DNA Genotek Inc., OraSure Technologies, Inc.
کی ذیلی کمپنی ہے، جملہ حقوق محفوظ ہیں۔
PD-PR-00940 (UR - Urdu) Issue 1/2019-11

ٹیلیفون: +1.613.723.5757
فیکس: +1.613.723.5057
info@dnagenotek.com
www.dnagenotek.com

OM-AC1 نیدرلینڈز میں بنا ہے
DNA Genotek Inc کے لیے۔
3000 - 500 Palladium Drive
Ottawa, ON, Canada K2V 1C2