

預期用途：應用於從糞便樣本中收集和穩定微生物DNA。

套組概要和說明：

OMNigene-GUT 提供收集和穩定糞便樣本中微生物DNA的材料和指導說明。

產品描述：產品由蓋子、收集管、攪拌球、鴨舌板及穩定液組成。未確保為無菌。

警告和注意事項：

- 僅限外用。
- 請勿將黃色頂帽從收集管上拆下。
- 請勿溢灑收集管中的穩定液。
- 若眼睛或皮膚接觸到該穩定液，請用水清洗。請勿吞食。
- 若收集了一份液態的糞便樣本，請查看單獨提供的說明。
- 細小的物品可能會造成窒息危險。

儲存溫度：15°C 到 25°C







保存期限：18個月

樣本穩定性：60天

生產日期：參見標籤

依照有關生物標本運輸的適用法規進行運送。詳見材料安全性數據表，網址為：www.dnagenotek.com

標籤圖例：

-  樣本收集者（使用者）
-  產品目錄號
-  製造商
- 15°C / 25°C  儲存說明
-  請謹慎使用，參考使用說明
-  批號

使用說明

在收集之前請閱讀所有說明

程序：



1 重要的準備工作：


- 在收集之前請排空您的膀胱。
- 收集不包含任何尿液或馬桶水的糞便樣本。
- 可能會需要衛生紙或面巾紙。



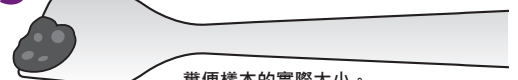
2 在握住收集管黃色頂帽時，請僅擰開套組上的紫色帽蓋，並將其放在一旁待用。

重要說明：

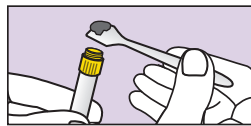
- 請勿拆下收集管黃色頂帽。
- 請勿溢灑收集管中的穩定液。



3 請使用壓舌板收取少量的糞便樣本。



糞便樣本的實際大小。




4 將糞便樣本移至收集管黃色頂帽中。重複收集流程直至樣本填滿黃色頂帽。

重要說明：請勿將樣本推擠入收集管。



5 透過收集管頂帽進行水平刮除，夷平樣本並去除多餘的部分。

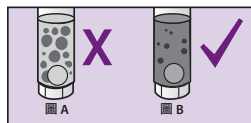
按需用衛生紙或面巾紙擦拭收集管和頂帽外部。



6 拿起紫色帽蓋，讓其嵌回端向下並將其擰至黃色頂帽上，保證擰緊蓋牢。



7 盡可能用力且快速的前後搖晃密封後的收集管，至少 30 秒。



8 這一糞便樣本將會與收集管內的穩定液相融合；但並非所有顆粒都會溶解。

重要說明：若大的顆粒如圖 A 所示仍未溶解，請繼續搖晃。



9 請將壓舌板放入最初的包裝內或用衛生紙將其包起丟入垃圾桶。

重要說明：依照套組供應商單獨提供的交付說明寄送樣本進行處理。

代理商及售後服務窗口：

名稱：捷通埃默高（北京）醫藥科技有限公司

地址：北京市海澱區蘇州街18號院-2樓12A08室

電話：010-82608228

傳真：010-82609915

備案憑證編號：國械備20171075號

產品技術要求編號：國械備20171075號

OMNigene-GUT (OM-200) 未在美國銷售。

OMNigene-GUT (OMR-200) 僅供研究使用，不得用於診斷程序。

*OMNigene 是 DNA Genotek Inc. 的註冊商標。

一些 DNA Genotek 產品可能未在所有地理區域內提供，請聯繫您的銷售代表以獲取更多詳情。

所有 DNA Genotek 協議、白皮書和使用說明書均可從我們的網站 (www.dnagenotek.com) 上的支援部分獲取。

專利(www.dnagenotek.com/legalnotices)

© 2019 年所有版權歸 DNA Genotek Inc. (OraSure Technologies, Inc. 的一家附屬公司) 所有。

PD-PR-00833 (ZH - Traditional Chinese) Issue 3/2019-07 說明書修訂日期：(以備案憑證核發日期為準 2018.04.25)