OM-AC1 Toiletten-Accessoire

Zur Verwendung mit OMNIgene®•GUT

BENUTZERANLEITUNG

Dieses Toiletten-Accessoire erleichtert in Verbindung mit dem OMNIgene®•GUT-Kit die Entnahme von Stuhlproben.

Vorsicht: Das Toiletten-Accessoire darf NICHT mit Toilettenwasser, Urin, Detergenzien oder Duftstoffen in Berührung kommen.

Lagerung: 15 °C bis 25 °C

Verfahren:



1 Es werden zwei Toiletten-Accessoires bereitgestellt, für den Fall, dass die Probenahme beim ersten Mal nicht gelingt.

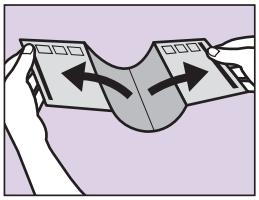

2 Vorsichtig die mit ▲ gekennzeichnete Kante öffnen und anschließend den Vorgang für die mit ■ gekennzeichnete Kante wiederholen.

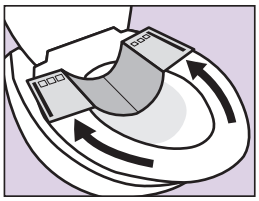

3 Die Klebefläche des Produkts **HINTEN an der Toilettenbrille** befestigen, wobei sich die Klebefläche möglichst nah am Außenrand der Brille befinden sollte. Fest andrücken.

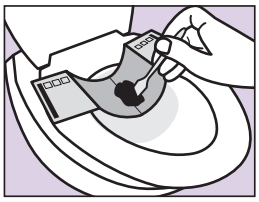

4 Stuhlprobe gemäß OMNIgene•GUT-Benutzeranleitung aufnehmen.

5 Gebrauchtes Produkt in die Toilette werfen. Eine Minute warten, bis das Papier aufgeweicht ist, dann spülen. Oder mit dem Müll entsorgen.

DNA genotek

Überlegene Proben
Bewährte Leistung

OM-AC1 wird in den Niederlanden für DNA Genotek Inc. hergestellt.
3000 - 500 Palladium Drive
Ottawa, ON, Canada K2V 1C2

Tel.: +1.613.723.5757
Fax: +1.613.723.5057
info@dnagenotek.com
www.dnagenotek.com

®OMNIgene ist eine eingetragene Marke von DNA Genotek Inc.
Nicht jedes Produkt von DNA Genotek steht in jeder geografischen Region zur Verfügung. Wenden Sie sich an Ihren Handelsvertreter, um nähere Informationen zu erhalten.
Alle DNA-Genotek-Protokolle, Informationsschriften und Anwendungshinweise sind im Support-Bereich unserer Website unter www.dnagenotek.com verfügbar.

Patent (www.dnagenotek.com/legalnotices)
© 2018 DNA Genotek Inc., ein Unternehmen von OraSure Technologies, Inc. Alle Rechte vorbehalten.
PD-PR-00686 (DE - German) Issue 2/2018-08

CE