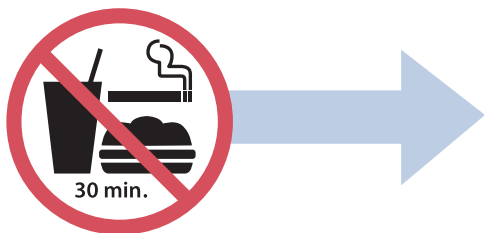


Na diagnostické použitie in vitro


Opatrenia pri odbere vzorky:

Špongiová špička na NEMIE pred odberom dotknúť žiadneho povrchu.

Darča by NEMAL 30 minút pred odberom orálnej vzorky jesť, piť, fajčiť alebo žuť žuvačku.

Zamýšľané použitie: Tento produkt je určený na odber a stabilizáciu DNA z ľudských orálnych vzoriek.

Obsah: Obsahuje 1 odberovú súpravu












Upozornenia a opatrenia: Nebezpečenstvo udusenía. Pri vkladani špongie do úst je potrebná zvýšená opatnosť.

Ak sa stabilizačná tekutina dostane do kontaktu s očami alebo pokožkou, opláchnite ich vodou. **NEPREHĽTAJE.** Kartu bezpečnostných údajov MSDS nájdete na www.dnagenetek.com

Uskladnenie: 15°C - 25°C

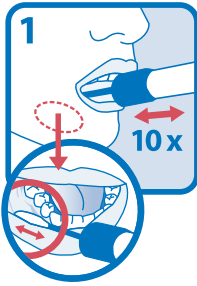
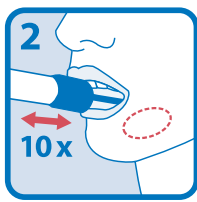

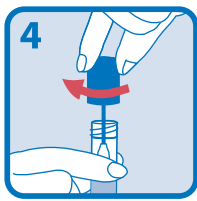
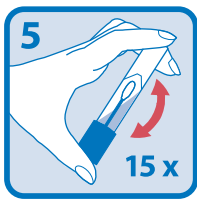
Súhrnné informácie a vysvetlenie k súprave: Produkt ORACollect-DNA je samoodberová súprava, ktorá obsahuje materiál a pokyny na odber ľudských orálnych vzoriek.

Legenda k štítku:

	Katalógové číslo
	Diagnostická zdravotnícka pomôcka in vitro
	Označenie CE
	Označenie UKCA
	Výrobca
	Zdravotnícka pomôcka
	Nepoužívajte opakovane
	Prečítajte si pokyny na použitie
	Spotrebujte do
	Číslo šarže
	Oprávnený zástupca

SLOVENSKY

Pokyny na odber vzorky:

	Otvorte balenie a vyberte odberovú tyčinku bez toho, aby ste sa dotkli špongiovej špičky. Vložte špongiu čo najhlbšie do úst, pokiaľ je to pohodlné, a potom ňou obtierajte o dolné dásň (ako na detailnom obrázku) pohybom dopredu a dozadu. Jemne obtierajte o dásň 10-krát. Podľa možnosti sa vyhýbajte obtieraniu o zuby.
	Jemne zopakujte obtieranie na opačnej strane ústnej dutiny pozdĺž dolných ďasien ďalších 10-krát.
	Skúmavku držte vzpriamene, aby sa stabilizačná tekutina nevyliala. Odskrutkujte modrý uzáver z odberovej skúmavky bez toho, aby ste sa dotkli špongie.
	Obráťte uzáver naopak, vložte špongiu do skúmavky a pevne zaskrutkujte.
	Prevráťte uzavretú skúmavku a energicky zatrasťe 15-krát.