
Ettevaatusabinõud proovivõtmisel:

Veenduge, et käсна ots EI puutuks enne proovivõtmist kokku ühegi pinnaga.

Doonor EI tohi süüa, juua, suitsetada ega närimiskummi närida 30 minutit enne suukaudse proovi võtmist.

Kavandatud kasutus: toode on kavandatud DNA kogumiseks ja stabiliseerimiseks suukaudsetest inimproovidest.

Sisu: sisaldab 1 proovivõtukomplekti

Hoiatused ja ettevaatusabinõud: lämbumisoht. Käсна suhupanemisel tuleb olla ettevaatlik.












Peske veega, kui stabiliseeriv vedelik satub silma või nahale. MITTE alla neelata!

Vt MSDS-i veebilehelt www.dnagenotek.com

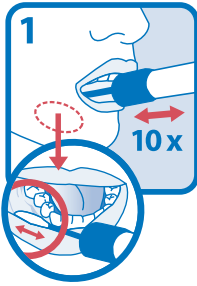
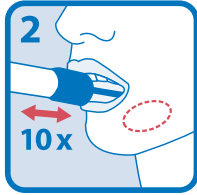


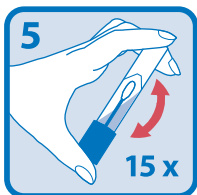
Säilitamine: 15 °C – 25 °C

Komplekti kokkuvõtlik selgitus: ORACollect-DNA on proovide isevõtmise komplekt, mis sisaldab materjale ja juhiseid suukaudsete inimproovide võtmiseks.

Etiketi tekst:

	Katolooginumber
	<i>In vitro</i> diagnostika meditsiiniseade
	CE-märgis
	UKCA-märgis
	Tootja
	Meditsiiniseade
	Ärge kasutage uuesti
	Tutvuge kasutusjuhendiga
	Kõlblik kuni
	Partii number
	Volitatud esindaja

EESTI KEEL
Juhised proovivõtmiseks:

	<p>Avage pakend ja eemaldage kollektor ilma käсна otsa puudutamata. Lükake käسن nii kaugele suu tagaossa, kui teile mugav tundub, ja hõõruge sellega alumisi igemeid (vt lähivõte), liigutades käсна edasi-tagasi. Hõõruge igemeid õrnalt 10 korda. Kui võimalik, siis vältige hammaste hõõrumist.</p>
	<p>Korrake hõõrumisliigutusi õrnalt suu teise poole alumistel igemetel veel 10 korda.</p>
	<p>Hoidke tuubi püsti, et vältida tuubis oleva stabiliseeriva vedeliku väljavoolamist. Keerake proovivõtutuubi sinine kork lahti ilma käсна puutumata.</p>
	<p>Keerake kork tagurpidi, sisestage käسن tuubi ja keerake kork kõvasti kinni.</p>
	<p>Keerake korgiga suletud tuub ümber ja loksutage seda jõuliselt 15 korda.</p>