
Příprava k odběru:

Před odběrem se konec tyčinky s hubkou NESMÍ dostat do kontaktu s jakýmkoli povrchem.

Po dobu 30 minut před odběrem vzorku z ústní dutiny dárce NESMÍ jíst, pít, kouřit nebo žvýkat žvýkačku.

Určené použití: Tento produkt je určen k odběru a stabilizaci DNA ze vzorků z ústní dutiny u lidí.

Obsah: Obsahuje 1 odběrovou sadu












Upozornění a opatření: Nebezpečí udušení. Při vložení hubky do úst je nutno postupovat opatrně.

Pokud se stabilizační tekutina dostane do kontaktu s očima nebo pokožkou, omyjte je vodou. **NEPOŽÍVEJTE.** Podívejte se na bezpečnostní list (MSDS) na webu www.dnagenotek.com

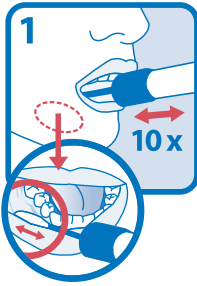
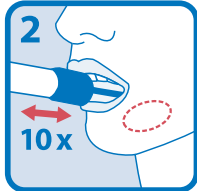

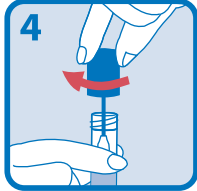
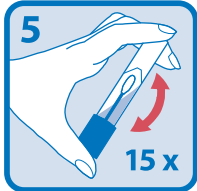
Uchovávání: 15 °C – 25 °C

Shrnutí a vysvětlení k sadě: ORACollect-DNA je sada k samoodběru vzorků, obsahující materiály a pokyny k odběru vzorků z ústní dutiny u lidí.

Legenda ke štítku:

	Katalogové číslo
	Diagnostický zdravotnický prostředek in vitro
	Označení CE
	Označení UKCA
	Výrobce
	Zdravotnický prostředek
	Nepoužívejte opakovaně
	Přečtěte si pokyny k použití
	Použitelné do
	Číslo šarže
	Pověřený zástupce

ČESKY
Pokyny k odběru vzorku:

	Otevřete obal a vyjměte odběrový nástroj. Nedotýkejte se konce tyčinky s hubkou. Vložte hubku do úst co nejdál to bude pohodlně možné a otírejte jí dolní dásně (viz zvětšené vyobrazení) pohybem dopředu a dozadu. Zlehka 10krát otřete dásně. Pokud možno neotírejte zuby.
	Stejnými pohyby zlehka otírejte dolní dásně na druhé straně úst a znovu zopakujte pohyb 10krát.
	Držte zkumavku ve svislé poloze, aby se z ní nevyllila stabilizační tekutina. Odšroubujte modrý uzávěr z odběrové zkumavky, aniž byste se dotkli hubky.
	Obracejte uzávěr dnem vzhůru, vložte hubku do zkumavky a pevně zavřete uzávěr.
	Obracejte uzavřenou zkumavku a energicky ji 15krát protřeptejte.