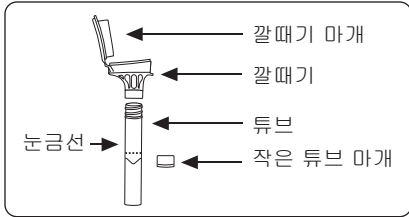


수집 전 모든 지침을 숙지하십시오.

수집시 유의 사항:

샘플을 제공하기 30분 전까지는 음식 및 음료 섭취 금지, 금연, 껌을 씹지 마십시오.

깔때기 마개에서 플라스틱 필름을 제거하지 마십시오.

내용: 키트에 안정화 용액이 포함되어 있습니다.

경고 및 주의 사항:

 안정화 용액이 눈이나 피부에 닿을 경우 물로 씻어내어야 합니다. 섭취하지 마십시오. www.dnagenotek.com에서 물질 안전 보건 자료(MSDS)를 참조하십시오.








작은 뚜껑은 질식 위험을 유발할 수 있습니다.

저장 보관: 15°C ~ 30°C

키트의 요약 설명:

OMNigene-ORAL는, 타액에서 미생물의 RNA 및 DNA를 수집하고 안정화하기 위한 자료와 지침을 제공하는 컬렉션 키트입니다.

라벨 설명:

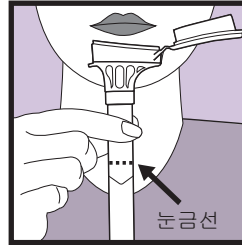
-  제품 설명서를 참조하십시오
-  샘플 수집자 (사용자)
-  카탈로그 번호
-  주의, 사용 지침 참조
-  15°C ~ 30°C 보관 저장 지침
-  제조 업체
-  로트 번호

수집된 표본은 전염성이 있을 수 있으므로, 적절한 바이오 안전성 사려에 따라 처리해야 합니다.

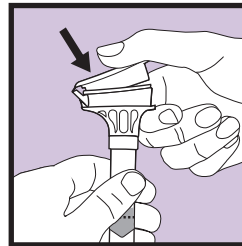
생물학적 표본의 운반 관련 해당 규정에 따라 선적합니다.

사용 설명서

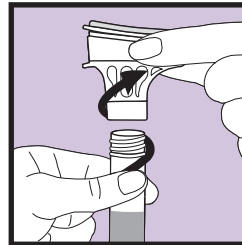
대부분의 사람은 1~5 단계에 따라 샘플을 제공하는데 2분에서 5분 정도 걸립니다.



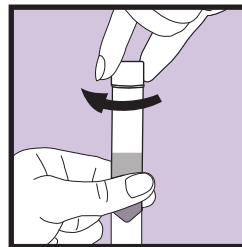
- 1** 액체(거품이 아님)의 양이 그림 1과 같이 채움선에 도달할 때까지 깔때기에 침을 뱉으십시오.



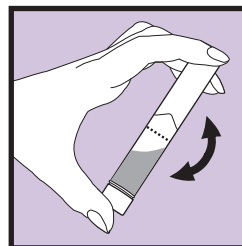
- 2** 한 손으로 튜브를 수직으로 세워 잡습니다. 다른 한 손으로(그림 참조) 딸각 소리가 크게 날 때까지 마개를 세게 밀어서 깔때기 마개를 닫습니다. 마개의 액체가 튜브로 흘러내려서 샘플과 혼합됩니다. 마개가 완전히 닫혔는지 확인합니다.



- 3** 튜브를 수직으로 유지합니다. 튜브에서 깔때기를 돌려서 열어줍니다.



- 4** 작은 마개를 사용하여 튜브를 완전히 밀폐시킵니다.



- 5** 마개가 닫힌 튜브를 5초간 흔들어 줍니다. 깔때기는 폐기 또는 재활용합니다.

연구용으로만 사용하고, 진단절차에 사용하지 마십시오. 미국에서 임상 진단용으로 사용할 수 없습니다.

DNAGENOTEK™

 캐나다에서 제작
 DNA Genotek Inc.
 3000 - 500 Palladium Drive
 Ottawa, ON, Canada K2V 1C2

**우수 샘플
 성능 입증**

 전화: +1.613.723.5757
 팩스: +1.613.723.5057
 info@dnagenotek.com
 www.dnagenotek.com

OMNigene-ORAL은 실험용으로만 사용할 수 있으며, 진단용으로 사용할 수 없습니다.

*OMNigene은 DNA Genotek™ Inc.의 등록 상표입니다.

일부 DNA Genotek 제품을 구매할 수 없는 지역이 있을 수 있으므로, 자세한 내용은 해당 대리점에 문의하십시오.

 모든 DNA Genotek 프로토콜, 백서 및 애플리케이션 노트는 본사 웹사이트(www.dnagenotek.com)의 지원 섹션에서 참조할 수 있습니다.

 특허 (www.dnagenotek.com/legalnotices)

© 2020 DNA Genotek Inc., OraSure Technologies, Inc.의 계열사, 관련 소유.

PD-PR-00741 (KO - Korean) Issue 2/2020-05