

OM-AC1 トイレ用付属品




取扱説明書

このトイレ用付属品をOMNigene®-GUT と併せて使用することで、調査用の糞便サンプルを採取する作業が容易になります。

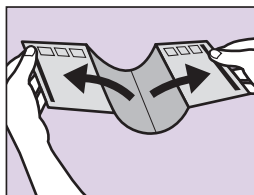
注意: 糞便サンプルを採取する際に、このトイレ用付属品がトイレの便器内の水、尿、洗剤や芳香剤などに触れないようにご注意ください。

保管: 15°C から 25°C

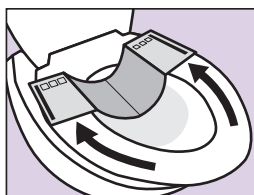
使用方法:



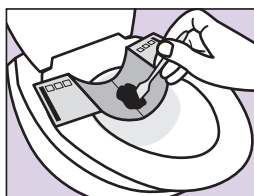
- 1 このトイレ用付属品は予備用に2枚包装されています。糞便サンプル採取の作業が一度ではうまくいかないこともあるためです。



- 2 丁寧に▲部分を剥がして下さい。同様に■部分も剥がします。



- 3 トイレ用付属品の粘着面を **便座の裏側に** 貼り付けます。貼り付ける際には、接着面が便座の外側のふちにしっかり粘着するように強めに押し付けてください。



- 4 OMNigene-GUTの取扱説明書に記載された説明に沿って、糞便サンプルを採取してください。



- 5 使用後は、このトイレ用付属品をそのままトイレの中に入れてください。1分ほど水の中でふやかし、紙が柔らかくなったらそのまま流してください。トイレに流せない場合は、ゴミ箱へ捨ててください。

1分

DNA genotek



OM-AC1 はオランダで、DNA Genotek Inc. のために製造されています。3000 - 500 Palladium Drive Ottawa, ON, Canada K2V 1C2

優れたサンプル採取法
定評ある品質

Tel: +1.613.723.5757
Fax: +1.613.723.5057
info@dnagenotek.com
www.dnagenotek.com

*OMNigene はDNA Genotek Incの登録商標です。

いくつかのDNA Genotek製品は一部の地域でご利用になれません。詳細はお住いの地域の販売代理店にお問い合わせください。DNA Genotekの全ての記録書類、レポートおよび使用説明書は当社のウェブサイトのサポートページでご覧になれます: www.dnagenotek.com

特許 (www.dnagenotek.com/legalnotices)
© 2018 DNA Genotek Inc., OraSure Technologies Inc. 社の子会社、著作権所有
PD-PR-00688 (JA - Japanese) Issue 2/2018-11

