



### Мјере опреза при прикупљању:

**НЕ смижете јести, пити, пушити, џвакати џвакаћу гуму 30 минута прије давања свог узорака.**

**НЕМОЈТЕ одстранити пластићну фолију с поклопца лијевка.**

**Садржај:** комплет садржи течућину за стабилизацију.

### Упозорење и мјере опреза:

Исперите водом ако течућина за стабилизацију дође у додир са очима или кожом. НЕМОЈТЕ прогутати. Види сигурносно-технички лист на [www.dnagenotek.com](http://www.dnagenotek.com).








Мали џеп представља опасност од гушења.

**Џување:** 15°C / 30°C

### Сажетак и појашњење комплекта:

OMNigene-ORAL је комплет за прикупљање који садржи материјале и упуте за прикупљање и стабилизацију микробне РНК и ДНК из оралних течућина.

### Објашњење ознаке:

-  Пrouчите упуте за примјену
-  Прикупљање узорака од стране (упораба од стране)
-  Каталошки број
-  Опрез, проучите упуте за употребу
-  15°C / 30°C Упуте за џување
-  Произвођач
-  Број шарџе

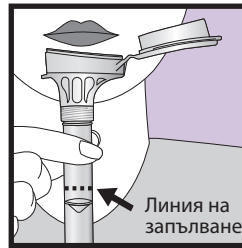
*Прикупљени узорак је потенцијално заразан и потребно је примјенјивати одговарајуће биосигурносне поступке.*

*Слати у складу с важећим прописима за пријевоз биолошких узорака.*


За упуте о прикупљању од стране давателја на другом језицима види [http://dnagenotek.com/DNA\\_Genotek\\_Support\\_Lit\\_UI\\_OM-505.html](http://dnagenotek.com/DNA_Genotek_Support_Lit_UI_OM-505.html)

## ИНСТРУКЦИИ ЗА ПОТРЕБИТЕЛИТЕ

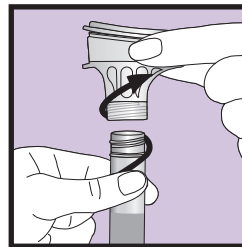
На повећето хора им отнема между 2 и 5 минути да дадат проба, следвајќи стъпки от 1 до 5.



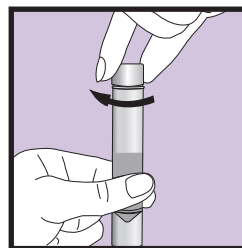
- 1** Плюйте във фунията докато количеството течност (без мехури) достигне линията на запълване, показана на картинка № 1.



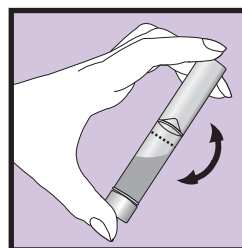
- 2** Дръжте епруветката изправена с една ръка. Затворете капака на фунията с другата ръка (както е показано) като здраво натискате капака докато не чуете силно щракване. Течността в капака ще премине в епруветката, за да се смеси с пробата. Уверете се, че капакът е плътно затворен.



- 3** Дръжте епруветката изправена. Развийте фунията от епруветката.



- 4** Използвайте малката капачка, за да затворите плътно епруветката.



- 5** Друсайте затворената с капачка епруветка в продължение на 5 секунди. Изхвърлете или рециклирайте фунията.

**Само за научни изследвания, не може да се използва за диагностика.**

Не е наличен за клинична диагностика в Съединените щати.

**DNAGENOTEK™**

По-качествени проби  
Доказана ефективност

Произведено в Канада  
DNA Genotek™ Inc.  
3000 - 500 Palladium Drive  
Ottawa, ON, Canada K2V 1C2

Тел: +1.613.723.5757  
Факс: +1.613.723.5057  
info@dnagenotek.com  
www.dnagenotek.com

OMNigene-ORAL е предназначен само за научни изследвания и не може да се използва за диагностика. \*OMNigene е регистрирана търговска марка на DNA Genotek™ Inc. Някои от продуктите на DNA Genotek™ може да не са налични във всички географски региони, моля свържете се с търговските представители по места за повече информация. Всички протоколи, бели книги и бележки по заявките на DNA Genotek™ могат да бъдат намерени в раздел Поддръжка на нашия интернет сайт [www.dnagenotek.com](http://www.dnagenotek.com).

Патент ([www.dnagenotek.com/legalnotices](http://www.dnagenotek.com/legalnotices))  
© 2020 DNA Genotek™ Inc., дъщерно дружество на OraSure Technologies, Inc., всички права запазени.  
PD-PR-00577 (BG - Bulgarian) Issue 2/2020-05