


Precauções durante a coleta:

Certifique-se de que a ponta da esponja NÃO entre em contato com qualquer superfície antes da coleta.

O doador NÃO deve comer, beber, fumar ou mastigar chiclete por 30 minutos antes de coletar a amostra oral.

Aplicação: Este produto foi projetado para a coleta e estabilização de amostras orais de DNA humano.

Conteúdo: Contém 1 dispositivo de coleta. O kit contém 1 mL de líquido estabilizante.

Avisos e precauções: Perigo de asfixia. Cuidado ao inserir a esponja na boca do doador.

Lave com água caso o líquido entre em contato com os olhos ou a pele. Não ingerir. Veja MSDS em www.dnagenotek.com.

Armazenamento: 15°C a 25°C








Prazo de estocagem antes da coleta: 24 meses

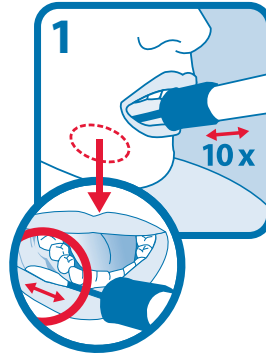
Estabilidade da amostra após a coleta: 60 dias

Resumo e explicação do kit:

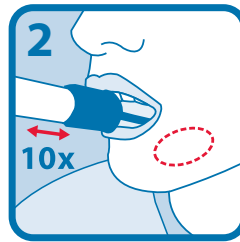
O ORACollect-DNA é um kit de autocoleta que proporciona os materiais e as instruções para a coleta de amostras orais humanas.

Legenda de embalagem:

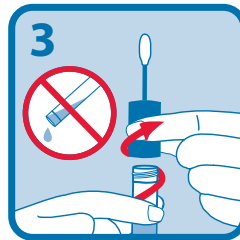
	Número de catálogo
	Dispositivo médico de diagnóstico in-vitro
	Marcação CE
	Fabricante
	Representante autorizado
15°C a 25°C	Instruções de armazenamento
	Coletar a amostra até (usar até)
	Número de lote

Instruções para coleta de amostras:


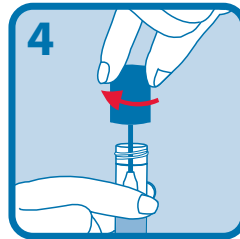
Abra a embalagem e remova o coletor sem tocar na ponta da esponja. Coloque a esponja o mais fundo possível na boca e esfregue ao longo da parte inferior da gengiva (veja a figura) em um movimento para frente e para trás. Esfregue a gengiva suavemente por 10 minutos. Se possível, evite esfregar os dentes.



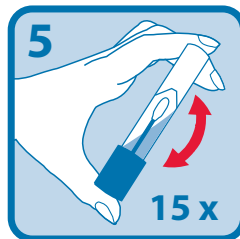
Repita esse movimento suavemente no lado oposto da boca ao longo da parte inferior da gengiva por mais 10 vezes.



Segure o tubo na vertical para evitar que o líquido dentro do tubo derrame. Desencaixe a tampa azul do tubo coletor sem tocar na esponja.



Vire a tampa de cabeça para baixo, insira a esponja dentro do tubo e feche a tampa firmemente.



Inverta o tubo tampado e agite fortemente 15 vezes.



Para uso de diagnóstico in-vitro



Emergo Europe, Prinsessegracht 20, 2514 AP The Hague, The Netherlands

ANVISA Registro MS: 80117580124
Endereço: Avenida Francisco Matarazzo, 1.752, salas 502/503,
Água Branca, São Paulo, SP - CEP: 05001-200/CNPJ: 04.967.408/0001-98.
Responsável Técnico: Luiz Levy Cruz Martins - CRF-SP: 42415

ORACollect-DNA não está à venda nos Estados Unidos.
*ORACollect é uma marca comercial registrada da DNA Genotek Inc.
É possível que alguns produtos da DNA Genotek não estejam disponíveis em todas as regiões geográficas.
Para obter detalhes, entre em contato com o seu representante de vendas.
Todos os protocolos, artigos científicos e notas de aplicação da DNA Genotek estão disponíveis na seção de suporte em nosso site www.dnagenotek.com.

Patente (www.dnagenotek.com/legalnotices)
© 2019 DNA Genotek Inc., uma subsidiária da OraSure Technologies, Inc., Todos os direitos reservados.
PD-PR-00396 (BZ - Portuguese) Issue 5/2019-10

DNAgenotek



Amostras superiores
Desempenho comprovado

DNA Genotek Inc.
3000 - 500 Palladium Drive
Ottawa, ON, Canadá K2V 1C2

Tel.: +1.613.723.5757
Fax: +1.613.723.5057
info@dnagenotek.com
www.dnagenotek.com