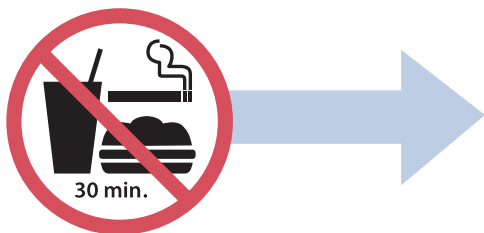


Beregnet til in vitro diagnose


Forsigtighedsregler for indsamling af prøver:

Sørg for at svampens spids IKKE kommer i kontakt med nogen overflader inden prøven indsamles.

Donor bør IKKE spise, drikke, ryge eller tygge tyggegummi i 30 minutter inden den orale prøve indsamles.

Tiltænkt anvendelse: Til indsamling og stabilisering af DNA fra menneskelige spytp prøver.

Indhold: Indeholder 1 indsamlingssæt












Advarsler og forsigtighedsregler: Kvælningsfare. Vær forsigtig når svampen føres ind i munden.

Der skal vaskes med vand, hvis stabilisatorvæsken kommer i kontakt med øjne eller hud. Må IKKE indtages. Se sikkerhedsdatablade på www.dnagenotek.com

Opbevaring: 15°C-25°C

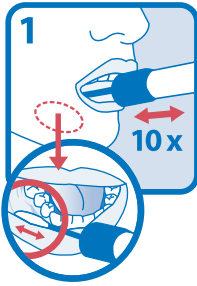
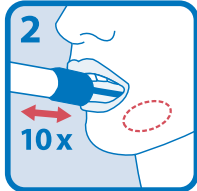

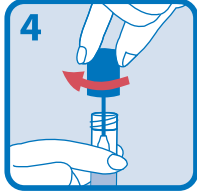
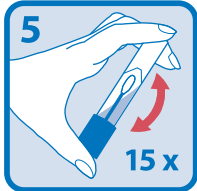
Opsummering og beskrivelse af sættet: ORACollect-DNA er et indsamlingssæt til egen brug, der indeholder materialer og instruktioner for indsamling af spytp prøver fra mennesker.

Symbolforklaring:

	Katalognummer
	Medicinsk udstyr til in vitro diagnose
	CE-mærkning
	UKCA-mærkning
	Producent
	Medicinsk udstyr
	Må ikke genbruges
	Læs brugsanvisningen
	Skal bruges inden
	Lot-nr.
	Autoriseret repræsentant

DANSK

Instruktioner til indsamling af prøve:

	Åbn pakken og tag indsamleren ud, uden at røre ved svampens spids. Placer svampen så langt bagud i munden som det er til at holde ud og gnid den langs med det nederste tandkød (se nærbillede) med en bevægelse, der går frem og tilbage. Gnid tandkødet forsigtigt 10 gange. Undgå om muligt at gnide tænderne.
	Gentag gnidebevægelserne forsigtigt i den anden side af munden langs med det nederste tandkød yderligere 10 gange.
	Hold prøverøret oprejst for at forhindre at stabilisatorvæsken inde i røret spildes. Skru den blå hætte af prøverøret uden at røre ved svampen.
	Vend hættten på hovedet, før svampen ind i røret og luk hættten tæt.
	Vend prøverøret med hættten om og ryst det grundigt 15 gange.