
Forholdsregler ved prøvetaking:

Pass på at tuppen av svampen IKKE kommer i kontakt med noen andre overflater før prøvetakingen.

Donoren må IKKE spise, drikke, røyke eller tygge tyggegummi 30 minutter før innsamlingen av spyttprøven.

Tiltenkt bruk: For innsamling og stabilisering av DNA fra menneskelige spyttprøver.

Innhold: Inneholder 1 prøvesett












Advarsler og forholdsregler: Kvelningsfare. Vær forsiktig når tuppen føres inn i munnen.

Skyll med vann hvis stabiliseringsvæsken kommer i kontakt med øyne eller hud. Ikke svelg. Se sikkerhetsdatablad på www.dnagenotek.com

Oppbevaring: 15 °C–25 °C

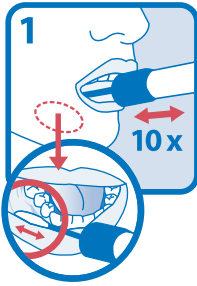
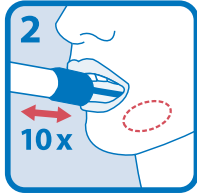


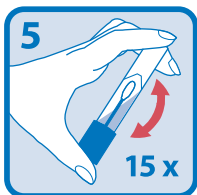
Sammendrag og forklaring av settet: ORACollect-DNA er et selvbetjent prøveinnsamlingssett som inneholder materiell og instruksjoner for innsamling av oralprøver fra mennesker.

Etikettforklaring:

	Katalognummer
	Prøverør for medisinsk diagnostikk
	CE-merking
	UKCA-merking
	Produsent
	Medisinsk utstyr
	Må ikke gjenbrukes
	Les bruksanvisningen
	Brukes innen
	Partinummer
	Godkjent representant

NORSK

Instruksjoner for prøveinnsamling:

	Åpne pakken og fjern prøveinnsamleren uten å berøre tuppen. Plasser svampen så langt tilbake i munnen som mulig og gni den frem og tilbake mot det nedre tannkjøttet (se nærbilde). Gni den forsiktig mot tannkjøttet ti ganger. Prøv å unngå tennene hvis det er mulig.
	Gjenta gnibevegelsen forsiktig på det nedre tannkjøttet på den andre siden av munnen ytterligere ti ganger.
	Hold røret rett opp for å hindre at stabiliseringsvæsken i røret renner ut. Skru av den blå hetten fra innsamlingsrøret uten å berøre svampen.
	Snu hetten opp ned, stikk svampen inn i røret og skru igjen hetten godt.
	Snu røret med hetten på og rist godt 15 ganger.