



Forholdsregler ved prøvetaking:

Donoren må IKKE spise, drikke, røyke eller tygge tyggegummi 30 minutter før innsamlingen av spyttprøven.

Pass på at tuppen av svampen IKKE kommer i kontakt med noen andre overflater før prøvetakingen.

Tiltenkt bruk: ORAcollect[®]Dx er laget for bruk ved ikke-invasiv innsamling av spyttprøver. Menneskelig DNA fra spyttprøven isoleres, stabiliseres og er egnet til bruk i FDA-godkjente molekylærdiagnostiske formål. Spyttprøver som samles inn med ORAcollect-Dx stabiliseres og kan transporteres og/eller lagres i lengre tid i egnede omgivelser.












Innhold: Settet inneholder stabiliseringsvæske.

Advarsler og forholdsregler:

- Reseptpliktig. For profesjonell bruk.
- Les alle instruksjoner nøye før prøveinnsamlingen. Avvik kan føre til utilstrekkelige prøver og kan påvirke DNA-avkastningen.
- Kvelningsfare. Vær forsiktig når tuppen føres inn i munnen.
- Det kan hende at donorer med xerostomi (munntørhet) ikke er i stand til samle inn gode nok prøver ved å følge disse instruksjonene. Dette kan føre til svekket DNA-innsamling og ubrukelige prøver.
- Skyll med vann hvis stabiliseringsvæsken kommer i kontakt med øyne eller hud. Må IKKE svelges. Se sikkerhetsdatablad på www.dnagenotek.com

Oppbevaring: 15 °C–25 °C

Etikettforklaring:

	Katalognummer
	Prøverør for medisinsk diagnostikk
	CE-merking
	UKCA-merking
	Produsent
	Medisinsk utstyr
	Må ikke gjenbrukes
	Les bruksanvisningen
	Samle inn prøve innen (brukes innen)
	Partinummer
	Godkjent representant



For prøverøradiagnostikk

DNagenotek™

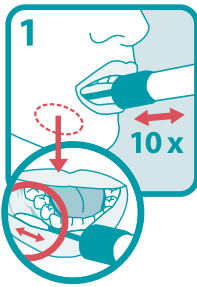


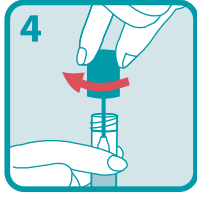
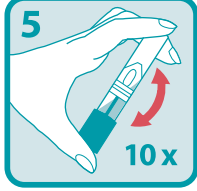
*Overlegne prøver
Utprøvd ytelse*

■ DNA Genotek Inc.
3000 - 500 Palladium Drive
Ottawa, ON, Canada K2V 1C2

Grønt nummer (North America): 1.866.813.6354
Tlf: +1 613 723 5757 • Faks: +1 613 723 5057
info@dnagenotek.com
www.dnagenotek.com

NORSK

Prosedyre for innsamling av spyttprøve:

	<p>Åpne pakken og fjern prøveinnsamleren uten å berøre tuppen. Plasser svampen så langt tilbake i munnen som mulig og gni den frem og tilbake mot det nedre tannkjøttet (se nærbilde). Gni den forsiktig mot tannkjøttet ti ganger. Prøv å unngå tennene hvis det er mulig.</p>
	<p>Gjenta gnibevegelsen forsiktig på det nedre tannkjøttet på den andre siden av munnen ytterligere ti ganger.</p>
	<p>Hold røret rett opp for å hindre at stabiliseringsvæsken i røret renner ut. Skru av den blå hetten fra innsamlingsrøret uten å berøre svampen.</p>
	<p>Snu hetten opp ned, stikk svampen inn i røret og skru igjen hetten godt.</p>
	<p>Snu røret med hetten på og rist godt 10 ganger.</p>

 Emergo Europe, Prinsessegracht 20, 2514 AP Den Haag, Nederland

Britisk ansvarlig: Emergo Consulting (UK) Limited c/o Cr360 – UL International, Compass House, Vision Park Histon, Cambridge, CB24 9BZ

Australsk sponsor: Emergo Australia, Level 20, Tower II, Darling Park, 201 Sussex Street, Sydney, NSW 2000 Australia

ORAcollect er et registrert varemerke og DNA Genotek er et varemerke tilhørende DNA Genotek Inc. Enkelte DNA Genotek-produkter kan være utilgjengelige i enkelte geografiske områder. Ta kontakt med en salgsrepresentant for mer informasjon. Samtlige DNA Genotek-protokoller, white papers og merknader for bruk er tilgjengelige i støtteseksjonen på nettstedet vårt ved www.dnagenotek.com.

Patent (www.dnagenotek.com/legalnotices)
© 2021 DNA Genotek Inc., et datterselskap av OraSure Technologies, Inc., med enerett.
PD-PR-01213 (NB - Norwegian) Issue 1/2021-04