



### Příprava k odběru:

Po dobu 30 minut před odběrem vzorku slin dárce NESMÍ jíst, pít, kouřit nebo žvýkat žvýkačku.

Před odběrem se konec tyčinky s hubkou NESMÍ dostat do kontaktu s jakýmkoli povrchem.

**Určené použití:** ORAcollect<sup>®</sup>Dx je sada určená k neinvazivnímu odběru vzorků slin. Lidská DNA ze vzorku slin je izolovaná, stabilizovaná a vhodná k použití v aplikacích molekulární diagnostiky schválených americkým Úřadem pro potraviny a léky (FDA). Vzorky odebrané s použitím sady ORAcollect<sup>®</sup>Dx jsou stabilizované a lze je přepravovat a/nebo dlouhodobě skladovat v podmínkách okolního prostředí.












**Obsah:** Sada obsahuje stabilizační tekutinu.

### Upozornění a opatření:

- Pouze na lékařský předpis. K profesionálnímu použití.
- Před odběrem vzorku si pozorně přečtěte všechny pokyny; nedodržení pokynů může mít za následek neadekvátní vzorky a ztížít získání DNA.
- Nebezpečí udušení. Při vložení hubky do úst je nutno postupovat opatrně.
- U dárců s xerostomií (sucho v ústech) se nemusí podařit odebrat adekvátní vzorek s použitím těchto pokynů, což může vést k získání menšího množství DNA a vzorku neumožňujícího platné použití.
- Pokud se stabilizační tekutina dostane do kontaktu s očima nebo pokožkou, omyjte je vodou. **NEPOŽÍVEJTE.** Podívejte se na bezpečnostní list (MSDS) na webu [www.dnagenotek.com](http://www.dnagenotek.com)

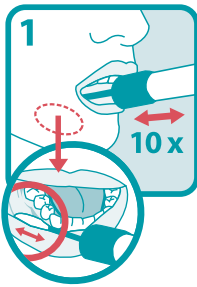


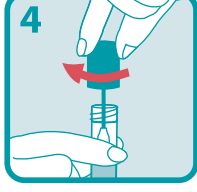
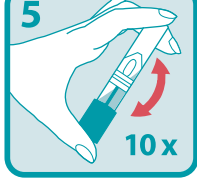
**Uchovávání:** 15 °C – 25 °C

### Legenda ke štítku:

	Katalogové číslo
	Diagnostický zdravotnický prostředek in vitro
	Označení CE
	Označení UKCA
	Výrobce
	Zdravotnický prostředek
	Nepoužívejte opakovaně
	Přečtěte si pokyny k použití
	Odeberte vzorek do (použitelné do)
	Číslo šarže
	Pověřený zástupce

## ČESKY

### Postup odběru vzorku slin:

	<p>Otevřete obal a vyjměte odběrový nástroj. Nedotýkejte se konce tyčinky s hubkou. Vložte hubku do úst co nejdál to bude pohodlně možné a otírejte jí dolní dásně (viz zvětšené vyobrazení) pohybem dopředu a dozadu. Zlehka 10krát otřete dásně. Pokud možno neotírejte zuby.</p>
	<p>Stejnými pohyby zlehka otírejte dolní dásně na druhé straně úst a znovu zopakujte pohyb 10krát.</p>
	<p>Držte zkumavku ve svislé poloze, aby se z ní nevyllila stabilizační tekutina. Odšroubujte modrý uzávěr z odběrové zkumavky, aniž byste se dotkli hubky.</p>
	<p>Obraťte uzávěr dnem vzhůru, vložte hubku do zkumavky a pevně zavřete uzávěr.</p>
	<p>Obraťte uzavřenou zkumavku a energicky ji 10krát protřeptejte.</p>



Pro diagnostiku in vitro



Emergo Europe, Prinsessegracht 20, 2514 AP The Hague, Nizozemsko

Odpovědná osoba ve Spojeném království: Emergo Consulting (UK) Limited c/o Cr360 – UL International, Compass House, Vision Park Histon, Cambridge, CB24 9BZ

Australský sponzor: Emergo Australia, Level 20, Tower II, Darling Park, 201 Sussex Street, Sydney, NSW 2000 Austrálie

ORAcollect je registrovaná ochranná známka a DNA Genotek je ochranná známka společnosti DNA Genotek Inc. Některé produkty společnosti DNA Genotek nemusí být dostupné ve všech geografických oblastech. Bližší údaje vám sdělí prodejní zástupce. Veškeré protokoly společnosti DNA Genotek, její bílé knihy a poznámky k aplikaci jsou k dispozici v sekci podpory na našich webových stránkách [www.dnagenotek.com](http://www.dnagenotek.com).

Patent ([www.dnagenotek.com/legal/notices](http://www.dnagenotek.com/legal/notices))  
 © 2021 DNA Genotek Inc., dceřiná společnost OraSure Technologies, Inc. Všechna práva vyhrazena.  
 PD-PR-01193 (CZ - Czech) Issue 1/2021-04

**DNAGENOTEK™**

*Vynikající vzorky  
 Osvědčené provedení*

■ DNA Genotek Inc.  
 3000 - 500 Palladium Drive  
 Ottawa, ON, Kanada K2V 1C2

Bezplatné telefonní číslo (Severní Amerika):  
 1.866.813.6354  
 Tel.: +1.613.723.5757 • Fax: +1.613.723.5057  
[info@dnagenotek.com](mailto:info@dnagenotek.com)  
[www.dnagenotek.com](http://www.dnagenotek.com)