

Avsedd användning: Assisterad insamling av mänskligt DNA från salivprover.

Innehåll: Kitet innehåller stabiliseringsvätska.

Varningar och försiktighet:

Kvävningsrisk:

- Insamlingskitet innehåller ett litet lock.
- Svabbarna levereras i en plastpåse.
- Försiktighet bör iaktas när svabben förs in i provgivarens mun.

Vid övervakad insamling:

- Lämna INTE provgivaren utan tillsyn.
- Låt INTE provgivaren hantera svabben, det lilla locket eller förpackningsmaterialet.
- Tvätta med vatten om stabiliseringsvätska kommer i kontakt med ögon eller hud. Intag inte. Säkerhetsdatablad finns på www.dnagenotek.com.

Förvaring: 15 °C-30 °C (59°F-86°F)

Sammanfattning och förklaring av kitet:

Oragene-Dx är ett assisterat insamlingskit som innehåller material och instruktioner för insamling och stabilisering av salivprover.













Försiktighet vid insamling:

Ta INTE bort plastfilmen från trattlocket.

Kontrollera alltid om svabben är skadad innan du för in den i provgivarens mun. Använd den andra svabben om den första visar tecken på slitage eller skada.

Ersätt INTE med andra stickor eller svabbar.

Etiketter:

-  Katalognummer
-  Medicinteknisk produkt för in vitro-diagnostik
-  CE-märkning
-  UKCA-märkning
-  Tillverkare
-  Medicinteknisk produkt
-  Endast engångsbruk
-  Läs anvisningarna innan användning
-  Sista insamlingsdag (Sista förbrukningsdag)
-  Batchnummer
-  Auktoriserad representant
-  Varning

Bruksanvisning

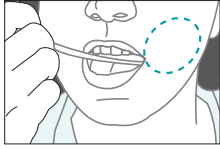
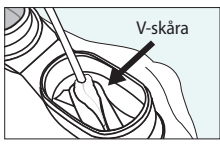
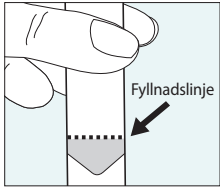
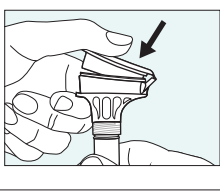
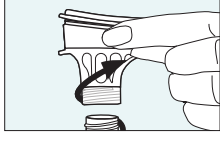
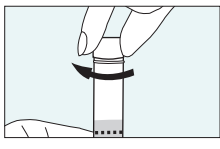
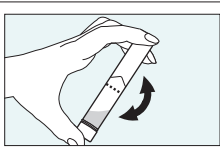
Läs alla anvisningar innan insamling.

Procedur:

Se till att provgivaren INTE äter, dricker, röker eller tuggar tuggummi 30 minuter innan insamling av ett salivprov.

Se till att provgivaren sitter upprätt vid insamlingen.

Det kan ta upp till 15 minuter att samla in ett salivprov enligt steg 1 till 7.

	<p>1 Placera en svabb i kindhålan. Dra försiktigt svabben längs tandkötet och kindens insida i 30 sekunder för att suga upp så mycket saliv som möjligt.</p>
	<p>2 När svabben är salivfylld, för in den i trattens V-skåra. Vrid ut saliv ur svabben genom att snurra och trycka mot V-skårans insida. Saliv kommer att rinna ner i röret.</p>
	<p>3 Upprepa steg (1 till 2) MED SAMMA SVABB tills flytande saliv (utan bubblor) når till fyllnadslinjen. Kontrollera alltid om svabben är skadad innan du för in den i provgivarens mun. Använd den andra svabben om den första visar tecken på slitage eller skada. Knacka röret mot en hård yta för att minska mängden bubblor.</p>
	<p>4 Håll röret upprätt med en hand. Stäng locket med den andra handen genom att trycka ner det hårt tills du hör ett högt klickljud. Vätskan i locket släpps in i röret för att blandas med saliven. Se till att locket är ordentligt åtskruvat.</p>
	<p>5 Håll röret upprätt. Skruva av tratten från röret.</p>
	<p>6 Använd det lilla locket för att försegla röret ordentligt.</p>
	<p>7 Skaka det förseglade röret i 5 sekunder. Kasta tratten och svabbarna.</p>

Ytterligare anvisningar för PD-HB-00001 finns på www.dnagenotek.com

För in vitro-diagnostik



Använd endast på läkarordination och direkt till konsument

DNagenotek[™]

*Bättre prover
Besivad prestanda*

Tillverkad i Kanada
DNA Genotek Inc.
3000 - 500 Palladium Drive
Ottawa, ON, Kanada K2V 1C2

Avgiftsfritt (Nordamerika): 1.866.813.6354
Tel.: +1.613.723.5757 • Fax: +1.613.723.5057
info@dnagenotek.com
www.dnagenotek.com

 Emergo Europe, Prinsessegracht 20, 2514 AP Haag, Nederländerna

Ansvarig i Storbritannien: Emergo Consulting (UK) Limited c/o Cr360 – UL International, Compass House, Vision Park Histon, Cambridge, CB24 9BZ

Sponsor i Australien: Emergo Australia, Level 20, Tower II, Darling Park, 201 Sussex Street, Sydney, NSW 2000 Australien

ORAgene är ett varumärke registrerat av, och DNA Genotek är ett varumärke som tillhör DNA Genotek Inc. Vissa DNA Genotek-produkter är kanske inte tillgängliga i alla geografiska regioner, kontakta din försäljningsrepresentant för detaljer. Alla DNA Genoteks protokoll, policyer och anvisningar finns under supportavsnittet på vår webbplats www.dnagenotek.com.

Patent (www.dnagenotek.com/legalnotices) © 2021 DNA Genotek Inc., ett dotterbolag till OraSure Technologies, Inc., med ensamrätt. PD-PR-01183 (SV - Swedish) Issue 1/2021-05