

Paredzētais lietojums: kontrolētai cilvēka DNS paņemšanai no siekalu paraugiem.

Saturs: komplekta sastāvā ir stabilizējošs šķidrums.

Bridinājumi un piesardzība:

Aizrišanās riski:

- Mazs vāciņš paraugu paņemšanas komplekta sastāvā.
- Plastmasas maisiņš ar sūklīšiem.
- Ievietojot sūklīti donora mute, jāievēro piesardzība.

Uzraudzītas paraugu paņemšanas gadījumā:

- Neatstājiet donoru bez uzraudzības.
- Neļaujiet donoram rīkoties ar sūklīti, mazo vāciņu vai iepakojumu.
- Ja stabilizējošais šķidrums nonāk saskarē ar acīm vai ādu, mazgājiet ar ūdeni. Nenorīt. Skatīt drošības datu lapu (DDL): www.dnagenotek.com.

Uzglabāšana: 15°C-30°C (59°F-86°F)

Komplekta apskats un skaidrojums:

Oragene-Dx ir kontrolētas paraugu paņemšanas komplekts, kas nodrošina materiālus un instrukcijas siekalu paraugu paņemšanai un stabilizēšanai.













Piesardzības pasākumi paraugu paņemšanai:

NENOŅEMT plastmasas plēvi no piltuves vāciņa.

Katru reizi pirms ievietošanas donora mutē pārbaudiet, vai sūklītis nav bojāts. Izmantojiet otro sūklīti, ja pirmajam ir nodiluma vai plīsuma pazīmes.

Neaizvietot ar citiem sūklīšiem vai tamponiem.

Etiķetes saturs:

	Kataloga numurs
	In vitro diagnostikas medicīniska ierīce
	CE marķējums
	UKCA marķējums
	Ražotājs
	Medicīniska ierīce
	Nelietot atkārtoti
	Skatīt lietošanas instrukcijas
	Paņemt siekalu paraugu līdz (Izlietot līdz)
	Partijas numurs
	Pilnvarotais pārstāvis
	Bridinājums

Lietotāja instrukcijas

Pirms parauga paņemšanas izlasiet visas instrukcijas.

Parauga paņemšanas procedūra:





Pārliecinieties, vai 30 minūtes pirms siekalu parauga paņemšanas donors neēd, nedzer, nesmēķē un nelieto košļājamo gumiju.

Pārliecinieties, vai donors parauga paņemšanas laikā atrodas vertikālā stāvoklī.

Veicot no 1. darbības līdz 7. darbībai, siekalu parauga paņemšana var ilgt līdz 15 minūtēm.

	<p>1 Ievietojiet vienu sūklīti aiz vaiga. Uzmanīgi pārvietojiet sūklīti gar smaganām un vaigu iekšpusi 30 sekundes, lai tas uzsūktu pēc iespējas vairāk siekalu.</p>
	<p>2 Kad sūklītis ir piesātināts ar siekalām, ievietojiet to piltuves V-veida iegriezumā. Izspiediet siekalas no sūklīša, izmantojot vērpsšanas un spiešanas kustības attiecībā pret V-veida iegriezuma iekšējo sienīņu. Siekalas ietecēs mēģenē.</p>
	<p>3 Atkārtojiet šīs darbības (no 1 līdz 2), IZMANTOJOT TO PAŠU SŪKLĪTI, līdz šķidrās siekalas (nevis burbuļi) sasniedz uzpildes līniju. Katru reizi pirms ievietošanas donora mutē pārbaudiet, vai sūklītis nav bojāts. Izmantojiet otro sūklīti, ja pirmajam ir nodiluma vai plīsuma pazīmes.</p> <p>Pasitiet mēģenes apakšu pret cietu virsmu, lai samazinātu burbuļu skaitu.</p>
	<p>4 Ar vienu roku turiet mēģeni vertikāli. Ar otru roku, stingri piespiežot, aizveriet vāciņu, līdz atskan skaļš klikšķis. Vāciņā esošais šķidrums tiks ievadīts mēģenē, lai sajauktos ar siekalām. Pārliecinieties, vai vāciņš ir cieši noslēgts.</p>
	<p>5 Turiet mēģeni vertikāli. Atskrūvējiet piltuvi no mēģenes.</p>
	<p>6 Izmantojiet mazo vāciņu, lai cieši noslēgtu mēģeni.</p>
	<p>7 Sakratiet noslēgto mēģeni 5 sekundes. Utilizējiet piltuvi un sūklīšus.</p>

Skatiet papildu lietošanas instrukcijas PD-HB-00001 vietnē www.dnagenotek.com

Lietošanai in vitro diagnostikā    
Recepšu un bezrecepšu lietojums

DNAGENOTEK™

*Izcili paraugi
Pierādīta laba veiktspēja*

Ražots Kanādā
DNA Genotek Inc.
3000 - 500 Palladium Drive
Ottawa, ON, Kanāda K2V 1C2

Bezmaksas tālr. (Ziemeļamerika): 1.866.813.6354
Tālr.: +1.613.723.5757 • Fakss: +1.613.723.5057
info@dnagenotek.com
www.dnagenotek.com

  Emergo Europe, Prinsessegracht 20, 2514 AP Hāga, Nederlande

Atbildīgā persona UK: Emergo Consulting (UK) Limited c/o Cr360 – UL International, Compass House, Vision Park Histon, Kembridža, CB24 9BZ

Austrālijas sponsors: Emergo Australia, Level 20, Tower II, Darling Park, 201 Sussex Street, Sidneja, NSW 2000 Austrālija

Oragene ir reģistrēta preču zīme, un DNA Genotek ir uzņēmuma DNA Genotek Inc. preču zīme. Daži DNA Genotek produkti var nebūt pieejami visos ģeogrāfiskajos reģionos. Lai iegūtu sīkāku informāciju, sazinieties ar tirdzniecības pārstāvi. Visi DNA Genotek protokoli, dokumenti un pieteikumi ir pieejami mūsu tīmekļa vietnes atbalsta sadaļā www.dnagenotek.com.

Patents (www.dnagenotek.com/legalnotices)

© 2021 DNA Genotek Inc., OraSure Technologies, Inc. meitasuzņēmums, visas tiesības aizsargātas.
PD-PR-01175 (LV - Latvian) Issue 1/2021-05