

Käyttötarkoitus: Ihmisen DNA:n avustettu kerääminen sylkinäytteistä.

Sisältö: Pakkaus sisältää stabilointinesteen.

Varoitukset ja varoimet:

Tukehtumisvaara:

- Pieni korkki keräyspakkauksessa.
- Sienet sisältävä muovipussi.
- Varovaisuutta on noudatettava, kun sieni asetetaan luovuttajan suuhun.

Valvottu kerääminen:

- ÄLÄ jätä lahjoittajaa yksin.
- ÄLÄ anna lahjoittajan käsitellä sientä, pientä korkkia tai pakkausta.
- Pese vedellä, jos stabilointinestettä joutuu silmiin tai iholle. Ei saa niellä. Katso MSDS sivustolla www.dnagenotek.com.

Säilytys: 15–30 °C (59–86 °F)

Pakkauksen yhteenveto ja selitys:

Oragene-Dx on avustettu keräyspakkaus, joka sisältää materiaalit ja ohjeet sylkinäytteiden keräämiseksi ja stabiloinniksi.













Keräämisen varoimet:

ÄLÄ poista muovikalvoa suppilon kannesta.

Tarkasta sieni vaurion varalta joka kerta ennen kuin viet sen lahjoittajan suuhun. Käytä toista sientä, jos ensimmäisessä sienessä näkyy merkkejä kulumisesta.

ÄLÄ korvaa muilla sienillä tai vanupuikoilla.

Tarraselite:

-  Luettelonumero
-  In vitro -diagnostiikkaan tarkoitettu lääkinällinen laite
-  CE-merkintä
-  UKCA-merkintä
-  Valmistaja
-  Lääkinällinen laite
-  Älä käytä uudelleen
-  Katso käyttöohjeet
-  Kerää sylki (käytä) ennen
-  Eränumero
-  Valtuutettu edustaja
-  Varoitus

Käyttöohjeet

Lue ohjeet kokonaan ennen keräämistä.

Toimenpide:





Varmista, että lahjoittaja EI syö, juo, tupakoi tai käytä purukumia 30 minuuttia ennen sylkinäytteen keräämistä.

Varmista, että lahjoittaja on pystysuorassa asennossa näytettä kerätettäessä.

Vaiheita 1–7 seuraten sylkinäytteen kerääminen kestää enintään 15 minuuttia.

	<p>1 Aseta yksi sieni sisäposken alaosaan. Liikuta sientä varovasti ikeniä ja poskien sisäpuolta pitkin 30 sekunnin ajan, jotta sylkeä imeytyy mahdollisimman paljon.</p>
	<p>2 Kun sieni on kyllästynyt syljellä, työnnä sieni suppilon V-loveen. Purista sylki pois sienestä kiertämällä ja työntämällä sitä V-loven sisäseinää vasten. Sylki valuu putkeen.</p>
	<p>3 Toista nämä vaiheet (1–2) KÄYTTÄEN SAMAA SIENTÄ, kunnes nestemäinen sylki (ei kuplia) saavuttaa täyttörajan. Tarkasta sieni vaurion varalta joka kerta ennen kuin viet sen lahjoittajan suuhun. Käytä toista sientä, jos ensimmäisessä sienessä näkyy merkkejä kulumisesta.</p> <p>Napauta putken pohjaa kovaa pintaa vasten kuplien määrän vähentämiseksi.</p>
	<p>4 Pidä putkea pystyasennossa yhdellä kädellä. Sulje kansi painamalla sitä lujasti toisella kädellä, kunnes kuulet äänekkään loksahduksen. Kannessa oleva neste vapautuu putkeen ja sekoittuu sylkeen. Varmista, että kansi on suljettu tiukasti.</p>
	<p>5 Pidä putki pystyasennossa. Kierrä suppilo irti putkesta.</p>
	<p>6 Sulje putki tiukasti pienellä korkilla.</p>
	<p>7 Ravista korkilla suljettua putkea 5 sekunnin ajan. Hävitä suppilo ja sienet.</p>

Katso lisäohjeet PD-HB-00001:n käytöstä osoitteessa www.dnagenotek.com

In vitro -diagnostiseen käyttöön    
Reseptille ja suoraan kuluttajille

DNAGENOTEK™

*Erinomaiset näytteet
Todistettu suorituskyky*

Valmistettu Kanadassa
DNA Genotek Inc.
3000 - 500 Palladium Drive
Ottawa, ON, Kanada K2V 1C2

Maksuton (Pohjois-Amerikka): 1.866.813.6354
Puh.: +1.613.723.5757 • Faksi: +1.613.723.5057
info@dnagenotek.com
www.dnagenotek.com

  Emergo Europe, Prinsessegracht 20, 2514 AP The Hague, Alankomaat

Vastaava henkilö, Iso-Britannia: Emergo Consulting (UK) Limited c/o Cr360 – UL International, Compass House, Vision Park Histon, Cambridge, CB24 9BZ

Toimeksiantaja, Australia: Emergo Australia, Level 20, Tower II, Darling Park, 201 Sussex Street, Sydney, NSW 2000 Australia

Oragene on DNA Genotek Inc:n rekisteröity tavaramerkki ja DNA Genotek on DNA Genotek Inc:n tavaramerkki.

Jotkut DNA Genotekin tuotteet eivät ole saatavana kaikilla maantieteellisillä alueilla. Kysy lisätietoja myyntiedustajaltasi.

Kaikki DNA Genotek protokollat, valkoiset kirjat ja sovellusohjeet ovat saatavana verkkosivustomme tukiosiosta osoitteessa www.dnagenotek.com.

Patentti (www.dnagenotek.com/legalnotices)

© 2021 DNA Genotek Inc., OraSure Technologies, Inc:n tytäryhtiö. Kaikki oikeudet pidätetään.

PD-PR-01168 (FI - Finnish) Issue 1/2021-05