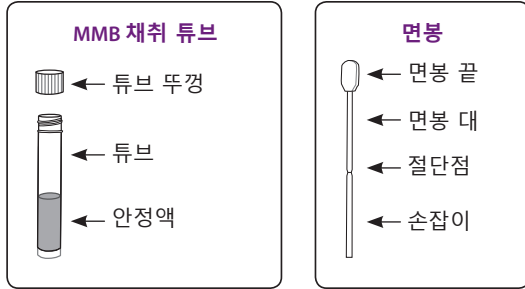


수집 전 모든 지침을 숙지하십시오.



준비:

연구자의 권장사항에 따라 혀 검체를 채취합니다.

경고 및 사용상 주의사항:

- 구강 병변이나 출혈이 있는 경우 본 수집 키트 사용 전 담당의와 상의하시기 바랍니다.
- 수집 튜브의 안정액이 쏟아지지 않도록 주의하십시오.
- 눈이나 피부에 안정액이 닿은 경우 물로 씻어내시기 바랍니다. 섭취하지 마십시오.
- 면봉을 꺼낸 후에는 면봉 끝이 아래를 향하거나 다른 표면과 접촉하지 않아야 합니다.
- 샘플을 채취하기 전 30분 동안은 음식과 물을 섭취하지 마시고 흡연을 하거나 껌을 씹지 마십시오.
- 작은 물건은 질식을 초래할 수 있습니다.

보관: 15°C - 25°C

키트 요약 및 설명:

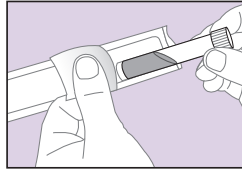
혀용 OMNigene•ORAL은 혀 샘플에서 미생물 DNA와 RNA를 수집하여 안정화하는데 필요한 재료와 지침을 제공합니다.

라벨 기호 표시:

- 제품 설명서를 참조하십시오
- 검체 채취 기간 (사용 기간)
- 카탈로그 번호
- 재사용 금지
- 주의, 사용 설명서 참조
- 15°C / 25°C 보관 지침
- 제조사
- 로트 번호

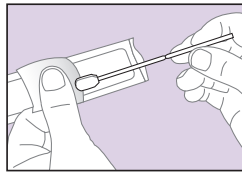
사용 지침

절차:



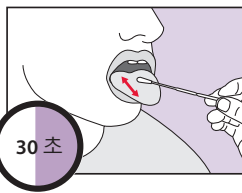
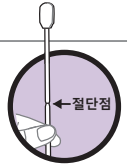
1 안정액이 담긴 MMB 수집 튜브를 찾아 포장에서 꺼냅니다.

나중에 사용할 수 있도록 깨끗한 표면에 튜브를 놓습니다.



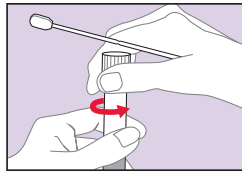
2 면봉 손잡이를 잡고 면봉을 포장에서 분리합니다.

중요: 반드시 면봉의 손잡이만을 잡도록 합니다. 면봉의 절단점 윗부분은 만지지 마십시오.



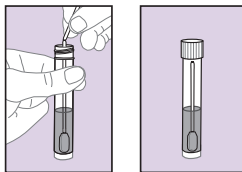
3 30초 이상 혀를 문질러줍니다. 치아에 닿지 않게 주의하세요.

중요: 채취 중 면봉을 구부러서는 안됩니다.

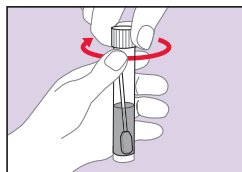


4 한 손에 면봉을 든 상태로 안정액이 들어있는 수집 튜브의 뚜껑을 조심스럽게 돌려서 열어줍니다.

중요: 튜브에 든 안정액을 흘리지 마십시오. 면봉 끝이 다른 표면에 닿지 않도록 하십시오.



5 면봉을 즉시 튜브 바닥에 놓고 절단점에서 면봉대를 부러뜨립니다. 면봉 끝은 튜브 내 액체에 있습니다.



6 튜브 뚜껑을 다시 단단히 돌려 닫아줍니다.

포장과 면봉 손잡이는 쓰레기통에 폐기합니다.

검체 처리를 위해 키트 제공업체의 배송 지침에 따라 검체를 발송합니다.

생물학적 검체 운송에 적용되는 해당 규정에 따라 발송합니다. www.dnagenotek.com에서 MSDS를 참조하십시오

연구 전용
진단 절차에 사용 금지

DNAgenotek



우수 샘플
성능 입증

캐나다에서 제작
DNA Genotek Inc.
3000 - 500 Palladium Drive
Ottawa, ON, Canada K2V 1C2

전화: +1.613.723.5757
팩스: +1.613.723.5057
info@dnagenotek.com
www.dnagenotek.com

OMNigene[®]•ORAL은 연구 목적으로만 사용됩니다. 진단 절차에 사용하지 마십시오.

*OMNigene은 DNA Genotek Inc.의 등록상표입니다.

일부 DNA Genotek 제품의 경우 제공되지 않는 지역이 있을 수 있습니다.

일부 DNA Genotek 제품을 구매할 수 없는 지역이 있을 수 있으므로, 자세한 내용은 해당 대리점에 문의하십시오.

모든 DNA Genotek 프로토콜, 백서 및 애플리케이션 노트는 본사 웹사이트(www.dnagenotek.com)의 지원 섹션에서 참조할 수 있습니다.

특허 (www.dnagenotek.com/legalnotices)

© 2017 DNA Genotek Inc., OraSure Technologies, Inc.의 자회사, 판권 소유.

PD-PR-00744 (KO - Korean) Issue 1/2017-10