

采集注意事项:

切勿在提供您的唾液样本前 30 分钟内进食、
饮水、吸烟或嚼口香糖。

切勿去除漏斗盖上的塑料膜。

预期用途: 用于人类唾液样本的采集。

指定用途: 从唾液样本搜集人 DNA。

内容: 工具包中含有稳定液体。

产品描述: 产品由漏斗盖、漏斗、管、管盖及稳定液组成。

警告和预防措施: 如果稳定液体接触到您的眼睛或皮肤, 请用水清洗干净。

切勿吞食。请登录 www.dnagenotek.com 查阅化学品安全技术说明书 (MSDS)。

小盖子, 有窒息的危险。

储存: 15°C 至 30°C

工具包的概述和说明:











Oragene-Dx, 使用自采集试剂盒, 试剂盒中含有采集和稳定唾液样本需要的材料和说明。

保质期: 24个月

收集到DNA的存储期: 12个月

生产日期: 见产品本身

标签文字说明:

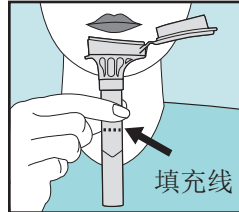
-  查阅包装内的说明书
-  唾液采集方式 (有效期)
-  体外诊断医疗设备
-  目录号
-  CE 标志认证
-  注意, 请查阅使用说明
-  15°C 至 30°C 存储说明
-  授权代表
-  制造商
-  LOT 批号

使用说明

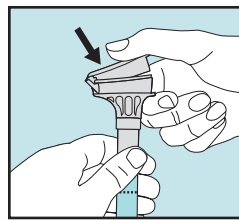
采集前, 请阅读所有说明。

步骤:

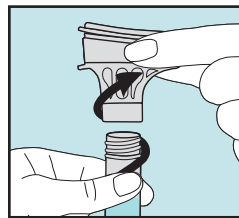
遵循步骤 1 至 5, 大多数人需要花费 2 至 5 分钟的时间来完成唾液样本采集。



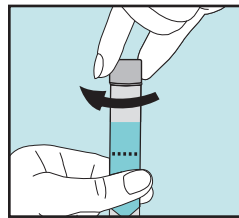
1 将唾液吐进漏斗, 直至液体唾液 (而非气泡) 量达到图 1 所示的填充线高度。



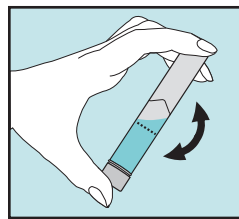
2 单手持试管, 令其处于直立状态。另一只手用力按压盖子 (如图所示), 将盖子盖紧, 直到听见清楚的咔嚓声。盖子中的液体将流入试管, 同唾液混合。确保盖子盖紧。



3 保持试管处于直立状态。从试管上拧下漏斗。



4 以小盖子盖紧试管。



5 摇晃加盖的试管 5 秒钟。丢弃或回收处理漏斗。



Emergo Europe, Prinsessegracht 20, 2514 AP The Hague, The Netherlands

代理人及售后服务机构:

名称: 北京捷通康诺医药科技有限公司
地址: 北京市朝阳区朝阳门外大街20号1幢8层811B
电话: 010-65889599
传真: 010-65889119

备案凭证编号: 国械备20170946号

产品技术要求编号: 国械备20170946号

OGD-500, OGD-510, OGD-600 和 OGD-610 Oragene[®]Dx 已在美国获批用于体外诊断用途。

*Oragene 是 DNA Genotek Inc. 的注册商标。

有些地区可能无法购买部分 DNA Genotek 产品, 详情请联系您的销售代表。

所有的 DNA Genotek 方案、白皮书和应用说明均可在我们网站 (www.dnagenotek.com) 的“支持”部分获得。

专利 (www.dnagenotek.com/legalnotices)


© 2021 OraSure Technologies, Inc. 旗下公司 DNA Genotek Inc., 保留所有权利

PD-PR-00598 (ZH - Chinese) Issue 4/2021-03 说明书修订日期: 4/2021-03



用于体外诊断

DNAGENOTEK[™]

生产企业/备案人:  DNA Genotek Inc.
(DNA 吉诺特克股份有限公司)
生产企业地址/备案人住所:
3000 - 500 Palladium Drive,
Ottawa, Ontario, Canada K2V 1C2

电话: +1.613.723.5757
传真: +1.613.723.5057
info@dnagenotek.com
www.dnagenotek.com