

Aksesori tandas OM-AC1

Digunakan dengan  **OMNigene®-GUT**


ARAHAN PENGGUNA

Aksesori tandas ini digunakan dengan kit OMNigene®-GUT untuk memudahkan pengumpulan sampel tinja.

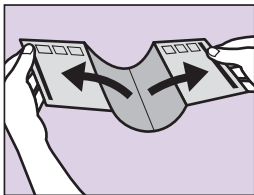
Amaran: JANGAN benarkan air tandas, urin, detergen atau pewangi bersentuhan dengan aksesori tandas ini.

Penyimpanan: 15°C hingga 25°C

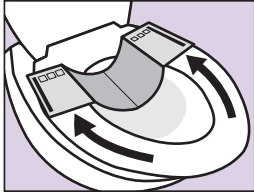
Prosedur:



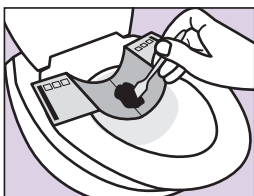
- 1** Dua aksesori tandas disediakan sekiranya anda tidak dapat mengumpul sampel pada cubaan pertama.



- 2** Tanggalkan pinggir terbuka dengan berhati-hati dengan ▲; ulang untuk pinggir dengan ■.



- 3** Sambungkan permukaan melekat aksesori kepada **BELAKANG tempat duduk tandas** dengan pelekat berhampiran dengan pinggir luar tempat duduk dan tekan dengan tegas.



- 4** Kumpul sampel tinja mengikut arahan pengguna OMNigene-GUT.



- 5** Jatuhkan aksesori terpakai ke dalam tandas. Tunggu 1 minit agar kertas menjadi lembut, kemudian pam. Secara alternatif, buang di dalam tong sampah.



DNA genotek



OM-AC1 dibuat di Netherlands untuk DNA Genotek Inc.
3000 - 500 Palladium Drive
Ottawa, ON, Canada K2V 1C2

*Sampel unggul
Prestasi terbukti*

Tel: +1.613.723.5757
Faks: +1.613.723.5057
info@dnagenotek.com
www.dnagenotek.com

*OMNigene ialah tanda dagangan berdaftar DNA Genotek Inc. Sesetengah produk DNA Genotek mungkin tidak tersedia di semua kawasan geografi, hubungi wakil jualan anda untuk butirannya. Semua protokol DNA Genotek, kertas putih dan nota aplikasi, boleh didapati di bahagian sokongan di laman web kami di www.dnagenotek.com.

Paten (www.dnagenotek.com/legalnotices)
© 2018 DNA Genotek Inc., subsidiari kepada OraSure Technologies, Inc., hak cipta terpelihara.
PD-PR-00848 (MS - Malay) Issue 1/2018-11

CE