

Achoimre agus míniú ar an trealamh:

Le OMNigene-GUT cuirtear na hábhair agus na treoracha ar fáil le haghaidh ADN miocróbach a bhailiú agus a chobhsú ó shampla faeach.






Rabhaidh agus réamhchúraimí:

- LE HAGHAIDH ÚSÁIDE SHEACHTRAÍ AMHÁIN.
- NÁ tóg barr fheadáin bhuí as an bhfeadán.
- NÁ doirt an leacht cobhsaíochta isteach sa fheadán.
- Nigh le huisce má thagann leacht i dteagmháil le súile nó le craiceann. NÁ ionghabh.
- Má bhailítear sampla faeach leachtach, féach ar na treoracha úsáideora a chuirtear ar fáil ar leithligh.
- Tá baol tachtach ann mar gheall ar na míreanna beaga.

Stóráil: 15 °C go 25 °C

Seol i gcomhréir leis na rialacháin is infheidhme a bhaineann le hiompar eiseamail bhitheolaíochta. Féach ar MSDS ag www.dnagenotek.com

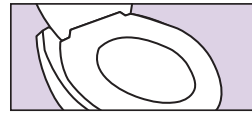
Eochair eolais lipéad:

-  Bailiigh sampla faoi (Úsáid faoi)
-  Uimhir chatalóg
-  Déantóir
- 15°C / 25°C Treoracha stórála
-  Rabhadh, féach ar na treoracha chun é a úsáid
-  Uimhir Bhaisce

TREORACHA ÚSÁIDEORA

Léigh na treoracha go léir roimh an mbailiúchán

Nós Imeachta:



1 ULLMHÚCHÁIN THÁBHACHTACHA:

- Folaigh do lamhnán sula dtosóidh tú an bailiúchán.
- Bailigh sampla faeach saor ó fual nó uisce leithris.
- D'fhéadfadh go mbeadh gá le páipéar leithris.




- #### 2
- Le barr an fheadáin bhuí i do lámh agat, bain an caipín corcra AMHÁIN ón trealamh agus cur ar leataobh é chun é a úsáid níos déanaí.



TÁBHACHTACH:

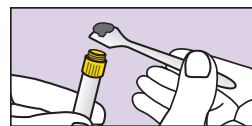
NÁ bain barr an fheadáin bhuí.
NÁ doirt an leacht cobhsaíochta isteach san fheadán.



- #### 3
- Úsáid an spadal chun méid beag de shampla faeach a bhailiú.



Méid iarbhir den sampla faeach.



- #### 4
- Aistrigh an sampla faeach isteach i mbarr an fheadáin bhuí. Déan arís é go dtí go líonann an sampla barr an fheadáin bhuí.



TÁBHACHTACH: NÁ brúigh an sampla isteach san fheadán.



- #### 5
- Scríob go cothrománach thar barr an fheadáin chun an sampla a cothromú agus aon bharrachas a bhaint.

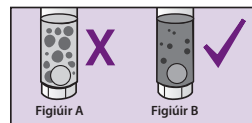
Glan an taobh amuigh den fheadán agus an barr le páipéar leithris nó fíocháin de réir mar is gá.



- #### 6
- Pioc suas an caipín corcra leis an deireadh soladach iompaithe síos agus scríúail é ar bharr an fheadáin bhuí go dtí go bhfuil sé dúnta go docht.

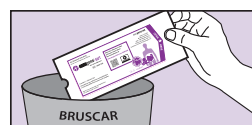


- #### 7
- Croith an feadán séalaithe chomh crua agus chomh sciobtha is féidir i ngluaiseacht siar agus aniar ar feadh 30 soicind.



- #### 8
- Beidh an sampla faeach a measctha leis an leacht cobhsaíochta san fheadán; ní thuaslagfar gach cáithnín.

TÁBHACHTACH: Leanúint ar aghaidh ag croitheadh má bhíonn cáithníní móra fós, mar a thaispeántar i bhFigióir A.



- #### 9
- Cuir an spadal sa phacáistiú bunaidh nó clúdaigh é i bpáipéar leithris agus caith amach é sa bhosca brúscair.

TÁBHACHTACH: Seol an sampla le haghaidh próiseála de réir na treoracha seachadta arna soláthar ar leithligh ag an soláthraí trealaimh.