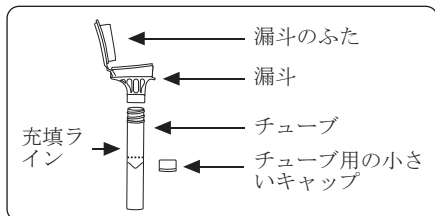


採取を始める前にすべての指示を読んでください。



採取における注意事項:

サンプル採取前の30分間は、飲食、喫煙、およびガムを噛むことは控えてください。

漏斗のふたからプラスチックフィルムを取り除かないでください。

内容物：キットには安定液が含まれています。

警告および注意:

安定液が目に入ったり皮膚に接触した場合は、水で洗い流してください。体内に摂取しないでください。www.dnagenotek.comで製品安全データシートをご確認ください。

小さなキャップは窒息の危険があります。

保管：15°C / 30°C

キットの概要および説明:

OMNIGENE•ORALは、口腔液から微生物DNAを採取し固定するための材料と説明書が含まれる採取キットです。

ラベルの説明:

- パッケージ同封物を参照してください
- サンプル採取期限（使用期限）
- カタログ番号
- 注意、使用方法については使用上の注意をご覧ください

15°C / 30°C 保管方法の説明

製造者

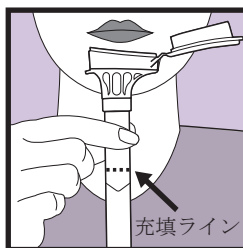
ロット番号

採取した検体は感染性である可能性があるため、適切なバイオセーフティ慣行に従って扱ってください。

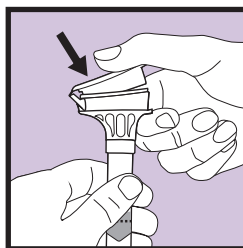
生物検体の輸送に適用される規制に従って発送します。

使用方法

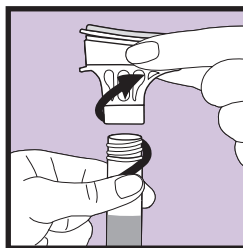
ほとんどの場合、以下の1~5の手順に従ってサンプルを採取するのにかかる時間は2~5分程度です。



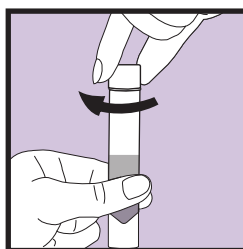
- 1 液体の量（泡ではなく）が図1に示されている線に達するまで、漏斗に吐き出します。



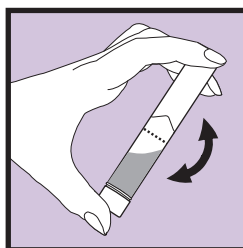
- 2 チューブを片手で真っ直ぐに立てて保持します。もう一方の手で漏斗のふたをしっかりと押し下げて閉めます（図を参照）。カチッという音がします。蓋内の液が試験管に入り、採取唾液と混ぜ合わされます。ふたがしっかりと閉まっていることを確認します。



- 3 チューブを真っ直ぐに立てて保持します。試験管から漏斗をねじって外します。



- 4 小さなキャップでチューブをしっかりと密封します。



- 5 キャップで密封したチューブを5秒間振りまします。漏斗は廃棄または再利用します。

研究用途に限定され、診断には使用できません。
米国内では臨床、診断には使用できません。

DNAGENOTEK™

カナダ製
DNA Genotek Inc.
3000 - 500 Palladium Drive
Ottawa, ON, Canada K2V 1C2

優れた試料品
実績ある性能

電話: +1.613.723.5757
ファックス: +1.613.723.5057
info@dnagenotek.com
www.dnagenotek.com

OMNIGENE•ORALは研究用途に限定され、診断には使用できません。

*OMNIGENEは、DNA Genotek™ Inc.社の登録商標です。

DNA Genotek社製品の一部は、全世界でご利用になれません。詳細は現地の販売員にお尋ね下さい。DNA Genotek社の試用品、白書、使用記録はすべて、弊社のホームページwww.dnagenotek.comのサポートセクションからご覧になれます。

特許 (www.dnagenotek.com/legalnotices)

© 2020 DNA Genotek Inc., OraSure Technologies Inc.社の子会社、著作権所有
PD-PR-00740 (JA - Japanese) Issue 2/2020-05