

Accesorio sanitario OM-AC1

Utilizado junto con  **OMNIGENE®GUT**


INSTRUCCIONES DE USO

Este accesorio sanitario se usa con el kit OMNIGENE®-GUT para facilitar la recogida de muestras fecales.

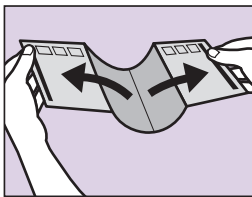
Precaución: NO permita que este accesorio sanitario entre en contacto con agua del inodoro, orina, detergentes o perfumes.

Almacenamiento: entre 15 °C y 25 °C

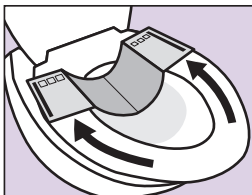
Procedimiento:



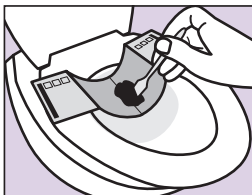
- 1** El producto incluye dos accesorios sanitarios en caso de que no resulte posible recoger la muestra al primer intento.



- 2** Abra el accesorio tirando con cuidado del borde marcado con el símbolo ▲ y haga lo mismo con el borde marcado con el símbolo ■.



- 3** Fije la superficie adherente del accesorio a la **sección TRASERA del asiento del inodoro** colocando el adhesivo cerca del borde exterior y presionando con fuerza.



- 4** Recoja la muestra fecal siguiendo las instrucciones de uso de OMNIGENE-GUT.



- 5** Arroje el accesorio usado al inodoro. Espere 1 minuto para que el papel se ablande y luego tire de la cadena. Como alternativa, también puede depositarlo en la basura.

DNA genotek



OM-AC1 se fabrica en los Países Bajos para DNA Genotek Inc.
3000 - 500 Palladium Drive
Ottawa, ON, Canadá K2V 1C2

Muestras de calidad superior
Rendimiento probado

Tel: +1.613.723.5757
Fax: +1.613.723.5057
info@dnagenotek.com
www.dnagenotek.com

*OMNIGENE es una marca registrada de DNA Genotek Inc.

Algunos productos de DNA Genotek pueden no estar disponibles en determinadas zonas geográficas.

Póngase en contacto con su representante para obtener más detalles.

Todos los protocolos, reportes técnicos y notas de aplicación de DNA Genotek están disponibles

en la sección «Support» de nuestro sitio web, en www.dnagenotek.com.

Patente (www.dnagenotek.com/legalnotices)

© 2018 DNA Genotek Inc., una filial de OraSure Technologies, Inc. Todos los derechos reservados.

PD-PR-00687 (ES - Spanish) Issue 2/2018-08

