

Bezpečnostné opatrenia pri odbere:

30 minút pred odberom vzorky slín NESMIETE jesť, piť, fajčiť alebo žuvať žuvačku.

Z veka lievika NEODSTRAŇUJTE plastovú fóliu.

Účel použitia: Izolácia vzoriek ľudskej DNA zo slín.

Obsah: Súprava obsahuje stabilizačnú kvapalinu.

Výstrahy a bezpečnostné opatrenia: Ak sa stabilizačná kvapalina dostane do kontaktu s očami alebo pokožkou, dôkladne ich umyte vodou. NEPREHŤAJTE. Bezpečnostné pokyny nájdete na stránke www.dnagenetek.com.











Malý uzáver, nebezpečenstvo udusenía.

Skladovanie: 15°C až 30°C

Prehľad a popis súpravy:

Oragene-DNA je súprava na samoodber vzoriek, ktorá obsahuje materiály a návod na odber a stabilizovanie vzoriek slín.

Vysvetlivky k štítku:

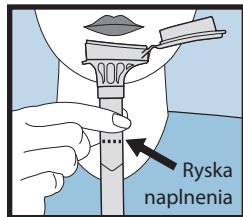
	Pozrite si príbalový leták
	Sliny odoberte pomocou (použiť do)
	Diagnostická zdravotnícka pomôcka in vitro
	Katalógové číslo
	Označenie CE
	Upozornenie, pozrite si návod na použitie
	Pokyny pre skladovanie
	Oprávnený zástupca
	Výrobca
	Číslo šarže

POKYNY PRE POUŽÍVATEĽA

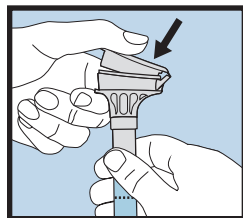
Pred odberom si prečítajte všetky pokyny

Postup:

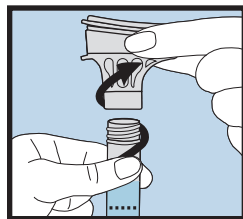
Väčšine ľudí trvá odber vzorky slín podľa krokov č. 1 až 5 dve až päť minút.



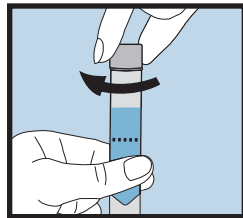
- 1 Pľuňte do lievika, až kým hladina tekutých slín (bez bublín) nedosiahne rysku vyobrazenú na obrázku č. 1.



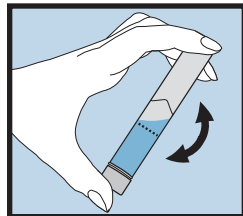
- 2 Skúmavku držte jednou rukou vo zvislej polohe. Druhou rukou zatvorte veko lievika (podľa vyobrazenia) a pevne naň zatlačte, až kým nebudete počuť hlasné cvaknutie. Z veka sa uvoľní tekutina do skúmavky a zmieša sa so slinami. Uistite sa, že je veko tesne zatvorené.



- 3 Skúmavku držte vo zvislej polohe. Lievik odskrutkujte zo skúmavky.



- 4 Skúmavku pevne zatvorte malým uzáverom.



- 5 Uzatvorenú skúmavku miešajte po dobu 5 sekúnd. Lievik odhodte alebo odovzdajte na recyklovanie.