

수집 주의 사항:

타액 채취 30분 전까지 먹거나 마시거나 흡연하거나 경을 씹지 말 것.

갈때기 마개에서 비닐을 제거하지 말 것.

사용 목적: 사람의 타액 샘플에서 DNA 채취.

내용물: 키트에 안정화액이 들어 있음.

경고 및 주의 사항: 안정화액이 눈이나 피부에 닿은 경우물로 씻을 것. 섭취하지 말 것. www.dnagenotek.com에서 물질안전보건자료 (MSDS)를 참조할 것.

작은 마개, 질식 위험

저장: 15°C / 30°C

키트 요약 및 설명:

Oragene-DNA 는 자체 수집 키트로서 표본 수집 및 안정화 관련 자재 및 설명서를 제공함.

라벨 설명:

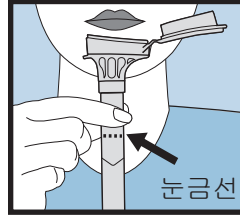
- 패키지 삽입물 참조
- 타액 수집자 (사용자)
- 체외 진단 의료 기기
- 카탈로그 번호
- CE 표시
- 주의 사항, 사용 지침 참조
- 15°C / 30°C 저장 설명서
- 공인 대리점
- 제조업체
- 로트 번호

사용 설명서

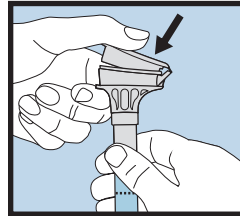
수집 전에 설명서를 모두 읽으십시오

진행 순서:

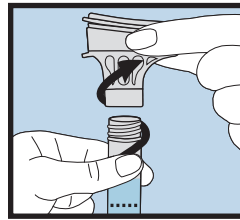
대부분 사람은 다음 1-5단계에 거쳐 타액 샘플 제공에 2~5분이 소요됨.



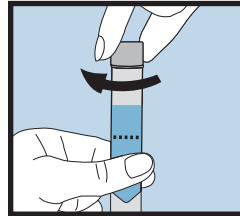
1 그림 1에서와같이 타액(거품이 아님) 이 시험관 눈금 선까지 채워질 때까지 침을 넣어 넣음.



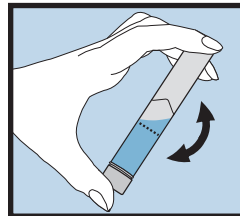
2 한 손으로 수직 튜브를 잡음. 다른 한 손으로 찰칵 소리가 크게 날 때까지 갈때기 마개를 세게 눌러서 닫음 (그림과 같이). 시험관의 액체가 튜브로 흘러들어 가서 타액과 혼합됨. 마개가 완전히 닫혀 졌는지 확인할 것.



3 튜브를 수직으로 세워서 잡음. 튜브에서 갈때기를 돌려 떼어냄.



4 작은 마개로 튜브를 완전히 밀폐함.



5 마개가 닫힌 튜브를 5초 동안 흔들어 줌. 갈때기를 폐기하거나 재활용함.



체외 진단용

DNAgenotek



Made in Canada
DNA Genotek Inc.
3000 - 500 Palladium Drive
Ottawa, ON, Canada K2V 1C2

우수한 샘플
인증된 성능

Tel: +1.613.723.5757
Fax: +1.613.723.5057
info@dnagenotek.com
www.dnagenotek.com



Emergo Europe, Prinsessegracht 20, 2514 AP The Hague, The Netherlands

Oragene[®]-DNA 는 미국에서 구입할 수 없습니다.

*Oragene는 DNA Genotek Inc.의 등록 상표입니다.

DNA Genotek 제품의 일부는 일부 국가에서 살 수 없는 경우가 있으며 세부 정보는 대리점에 문의해 주십시오. DNA Genotek의 모든 로토콜, 백서 및 애플리케이션 정보는 본사의 홈페이지 www.dnagenotek.com 의 지원 섹션에서 보실 수 있습니다.

특히 (www.dnagenotek.com/legalnotices)

© 2017 DNA Genotek Inc., a subsidiary of OraSure Technologies, Inc., all rights reserved.
PD-PR-00415 (KO - Korean) Issue 2/2017-02