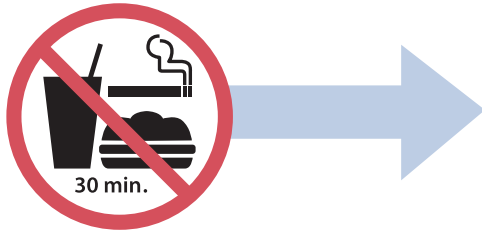


Käytetään In vitro -diagnostiikkaan


Varoimet näytteenottoon:

Varmista, että sienen kärki EI kosketa mitään pintaa ennen näytteen ottamista.

Luovuttajan EI tule syödä, juoda, tupakoida tai pureskella purukumia 30 minuuttia ennen suusta otettavaa näytettä.

Käyttötarkoitus: Tämä tuote on tarkoitettu ihmisiltä suusta otettavien DNA-näytteiden ottamiseen ja stabilointiin.

Sisältö: Sisältää yhden (1) näytteenottosarjan

Varoitukset ja varoimet: Tukehtumisvaara. Varovaisuutta tulee noudattaa sieniosaa laitettaessa suuhun.












Pese vedellä, jos stabilointinestettä joutuu silmiin tai iholle. Ei saa niellä. Katso käyttöturvallisuustiedote osoitteessa www.dnagenotek.com

Varastointi: 15°C-25°C

Näytteenottosarjan selitykset ja yhteenveto:

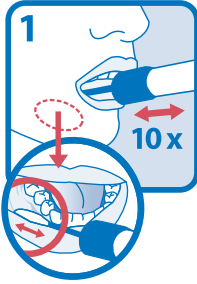
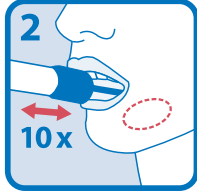

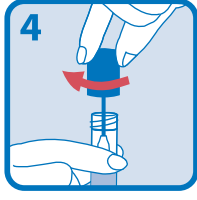
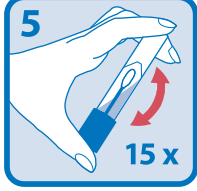
ORACollect-DNA on itseotettava näytteenottosarja, johon sisältyvät materiaalit ja ohjeet ihmiseltä suusta otettavien näytteiden ottamiseen.

Merkkien selitykset:

	Luettelonumero
	Lääketieteellinen laite in vitro -diagnostiikkaan
	CE-merkintä
	UKCA-merkintä
	Valmistaja
	Lääketieteellinen laite
	Älä käytä uudelleen
	Katso käyttöohjeet
	Käytä ennen
	Eränumero
	Valtuutettu edustaja

SUOMI

Ohjeet näytteen ottamiseen:

	<p>Avaa paketti ja ota näytteenottoväline koskematta kärjen sieniosaan. Aseta sieniosa suuhun niin syväälle kuin se tuntuu vielä mukavalle ja hiero sillä alaleuan ikeniä (katso lähikuvasta) edestakaisella liikkeellä. Hiero ikeniä kevyesti 10 kertaa. Vältä hieromasta hampaisiin, mikäli mahdollista.</p>
	<p>Toista hierova liike vastakkaisella puolella suuta alaleuan ikenissä vielä 10 kertaa.</p>
	<p>Pidä putkilo pystyasennossa, jotta putkilon stabilisoiva neste ei roisku yli. Kierrä näytteenottoputkilon sininen korkki auki koskettamatta sieniosaa.</p>
	<p>Käännä korkki ylösalaisin, työnnä sieniosa putkiloon ja sulje korkki tiiviisti.</p>
	<p>Käännä korkilla suljettu putkilo ylösalaisin ja ravista voimakkaasti 15 kertaa.</p>