
Forholdsregler ved indsamling:

Sørg for at svampens spids IKKE kommer i kontakt med nogen overflade før indsamling.

Donoren må IKKE spise, drikke, ryge eller tygge tyggegummi i 30 minutter før indsamling af en oral prøve.

Tilsigtet anvendelse: Dette produkt er beregnet til indsamling og stabilisering af DNA fra orale prøver fra mennesker.

Indhold: Indeholder 1 indsamlingssæt.

Advarsler og forholdsregler: Risiko for kvælning. Der skal udvises forsigtighed, når svampen kommes i munden.








Vask med vand hvis væsken kommer i kontakt med øjne eller hud. Må ikke indtages. Se Sikkerhedsdatablad på www.dnagenotek.com.

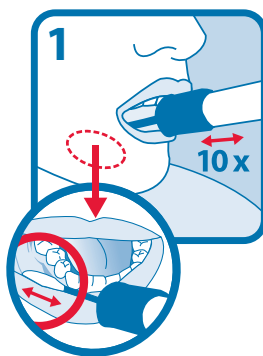
Opbevaring: 15-25°C

Resumé og forklaring af sættet:

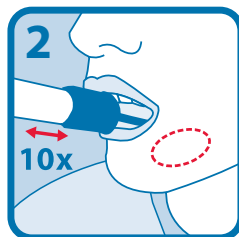
ORAcollect-DNA er et sæt til selv-indsamling, der leverer materialerne og vejledningen til at indsamle orale prøver fra mennesker.

Symbolforklaring:

	Katalognummer
	Medicinsk udstyr til in vitro-diagnostik
	CE-mærkning
	Fabrikant
	Autoriseret repræsentant
15°C-25°C	Opbevaringsvejledning
	Indsamling af prøve inden (Mindst holdbar til)
	Lot nummer

Vejledning i indsamling af prøver:


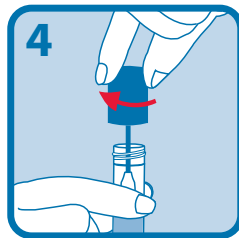
Åbn emballagen og udtag indsamlingsanordningen uden at berøre svampens spids. Placér svampen så langt tilbage i munden som det er behageligt, og gnid den langs gummerne i undermundens (se nærbilledet) med en frem og tilbage bevægelse. Gnid forsigtigt gummerne 10 gange. Undgå om muligt at gnide tænderne.



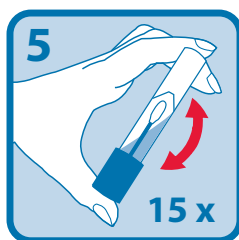
Gentag forsigtigt den gnidende bevægelse i den anden side af munden langs gummerne i undermundens endnu 10 gange.



Hold røret lodret for ikke at spilde væsken inden i røret. Skru den blå hætte af indsamlingsrøret uden at røre ved svampen.



Vend hættten på hovedet, sæt svampen ind i røret og luk hættten tæt.



Vend røret med hættten på om og ryst kraftigt 15 gange.



Til brug ved in vitro diagnostik



Bedre prøver
Dokumenteret opnået resultat

