

Mjere opreza pri prikupljanju:

NE smijete jesti, piti, pušiti, žvakati žvakaću gumu 30 minuta prije davanja uzorka sline.

NEMOJTE odstraniti plastičnu foliju s poklopca lijevka.

NEMOJTE pljuvati iznad vrha oznake na epruveti (slika 1).

Svrha uporabe: za prikupljanje ljudske DNK iz uzorka sline.

Sadržaj: komplet sadrži tekućinu za stabilizaciju.

Upozorenje i mjere opreza: Isperite vodom ako tekućina za stabilizaciju dođe u doticaj s očima ili kožom. NEMOJTE progutati. Vidi sigurnosno-tehnički list na www.dnagenotek.com.











Mali čep predstavlja opasnost od gušenja.

Čuvanje: 15°C i 30°C

Sažetak i pojašnjenje kompleta:

Oragene-ONE je komplet za samoprikupljanje koji sadrži materijale i upute za prikupljanje i stabilizaciju uzoraka sline.

Objašnjenje oznake:

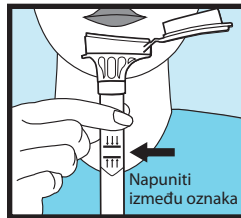
	Proučite upute za primjenu
	Prikupljanje sline od strane (uporaba od strane)
	In vitro dijagnostički medicinski uređaj
	Kataloški broj
	CE označavanje
	Oprez, proučite upute za uporabu
	Upute za čuvanje
	Ovlašteni predstavnik
	Proizvođač
	Broj šarže

UPUTE ZA UPORABU

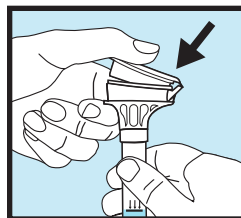
Prije prikupljanja pročitajte kompletne upute.

Postupak:

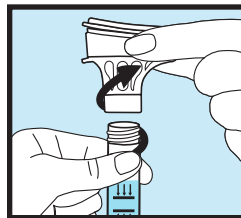
Većini je ljudi potrebno 2 do 5 minuta za davanje uzorka sline ako slijede korake od 1 do 5.



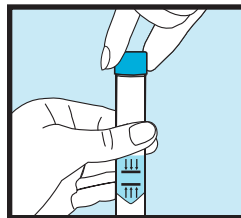
- 1 Pljajte MALU količinu sline u lijevak. Nježno kucajte dnom epruvete po ravnoj površini kako bi slina ušla u epruvetu. Provjerite nalazi li se tekuća slina (ne mjehurići) između oznaka, kao što je to prikazano na slici #1.



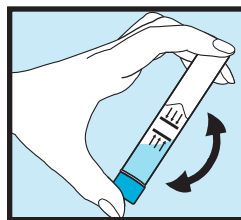
- 2 Držite epruvetu uspravno jednom rukom. Zatvorite poklopac lijevka drugom rukom (kao što je to prikazano) čvrsto ga gurajući dok ne čujete glasan klik. Obojena se tekućina iz poklopca ispušta u epruvetu radi miješanja sa slinom. Poklopac čvrsto zatvorite.



- 3 Držite epruvetu uspravno. Odrnite lijevak s epruvete.



- 4 Malim čepom čvrsto zatvorite epruvetu.



- 5 Protresajte zatvorenu epruvetu 5 sekundi. Bacite ili reciklirajte lijevak.