
Voorzorgen bij afname:

De dunne plastic film **NIET** van de trechterdop verwijderen.

Controleer het wattenstaafje elke keer voordat u deze in de mond van de donor steekt op beschadiging. Gebruik het tweede wattenstaafje als het eerste wattenstaafje tekenen van slijtage vertoont.

NIET vervangen door andere wattenstaafjes of tampons.

Beoogd gebruik: Voor het geassisteerd verzamelen van menselijk DNA uit speekselmonsters.

Inhoud: Kit bevat stabilisatievloeistof.

Waarschuwingen en voorzorgen:
Verstikkingsgevaar:

- Kleine dop in afnamekit.
- Plastic zak met wattenstaafjes.
- Het wattenstaafje moet voorzichtig in de mond van de donor worden gebracht.

Voor afname onder supervisie:

- Laat de donor **NIET** onbeheerd achter.
- Laat de donor **NIET** het wattenstaafje, het kleine dopje of de verpakking hanteren.
- Met water spoelen indien de stabilisatievloeistof met de ogen of huid in contact komt. Niet inslikken. Raadpleeg MSDS op www.dnagenotek.com.

Opslag: 15°C / 30°C

Samenvatting en toelichting op de kit:

Oragene-DNA is een ondersteunde afnamekit met materialen en instructies voor het afnemen en stabiliseren van speekselmonsters.

Labelopschrift:

	Raadpleeg de bijsluiters in de verpakking
	Verzamel speeksel niet later dan (Gebruik niet later dan)
	Medisch hulpmiddel voor in vitro diagnostiek
	Catalogusnummer
	CE-markering
	Voorzichtig, raadpleeg vóór gebruik de instructies
	Opslaginstructies
	Erkende vertegenwoordiger
	Fabrikant
	Lotnummer

GEBRUIKSINSTRUCTIES

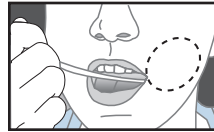
Lees vóór de afname alle instructies

Procedure:

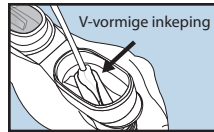
Zorg dat de donor in de 30 minuten vóór het afnemen van een speekselmonster NIET eet, drinkt, rookt of kauwgom kauwt.

Zorg dat de donor rechtop zit bij het afnemen van het monster.

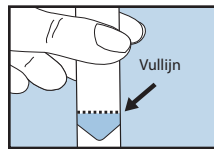
Het afnemen van een speekselmonster volgens stappen 1 t/m 7 kan 15 minuten duren.



- 1** Plaats een wattenstaafje aan de binnenkant van de wang. Beweeg het wattenstaafje gedurende 30 seconden langs het tandvlees en de binnenkant van de wangen zodat het zoveel mogelijk speeksel op kan nemen.

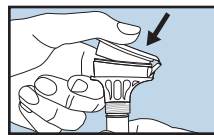


- 2** Wanneer het wattenstaafje eenmaal verzadigd is met speeksel, steekt u hem in de V-vormige inkeping van de trechter. Wring het speeksel uit het wattenstaafje met behulp van een draaiende en duwende beweging tegen de binnenwand van de V-vormige inkeping. Het speeksel zal in het buisje stromen.

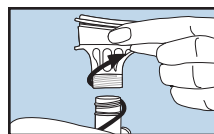


- 3** Herhaal deze stappen (1 en 2) **MET HETZELFDE WATTENSTAAFJE** tot de speekselvloeistof (geen belletjes) de vullijn bereikt. Controleer het wattenstaafje elke keer voordat u deze in de mond van de donor steekt op beschadiging. Gebruik het tweede wattenstaafje als het eerste wattenstaafje tekenen van slijtage vertoont.

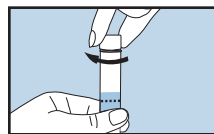
Tik de bodem van het buisje tegen een hard oppervlak om het aantal belletjes te beperken.



- 4** Houd het buisje met de ene hand rechtop. Sluit met de andere hand het buisje af met de dop (zoals afgebeeld) door stevig op de dop te drukken totdat u een luide klik hoort. De vloeistof in de dop loopt het buisje in en mengt zich met het speeksel. Zorg ervoor dat de dop stevig gesloten is.



- 5** Houd het buisje rechtop. Schroef de trechter van het buisje af.



- 6** Gebruik het dopje om het buisje stevig te sluiten.



- 7** Schud het buisje met het dopje erop gedurende 5 seconden. Gooi de trechter en de wattenstaafjes weg.



Uitsluitend voor in vitro diagnostisch gebruik

DNAgenotek



Geproduceerd in Canada
 DNA Genotek Inc.
 3000 - 500 Palladium Drive
 Ottawa, ON, Canada K2V 1C2

Superieure monsters
Bewezen resultaten

Tel: +1.613.723.5757
 Fax: +1.613.723.5057
 info@dnagenotek.com
 www.dnagenotek.com



Emergo Europe, Prinsessegracht 20, 2514 AP The Hague, The Netherlands

Oragene-DNA wordt niet verkocht in de Verenigde Staten.

*Oragene is een gedeponeerd handelsmerk van DNA Genotek Inc.

Sommige DNA Genotek producten zijn mogelijk niet in alle geografische regio's verkrijgbaar, neem contact op met uw verkoopvertegenwoordiger voor meer informatie.

Alle DNA Genotek producten, technische documentatie en toepassingsaanbevelingen, zijn beschikbaar in het onderdeel 'support' van onze website op www.dnagenotek.com.

Octrooi (www.dnagenotek.com/legalnotices)

© 2017 DNA Genotek Inc., een dochteronderneming van OraSure Technologies, Inc., alle rechten voorbehouden.
 PD-PR-00320 (NL - Dutch) Issue 3/2017-11