

使用方法

採取の前に、使用上の注意を必ずすべてお読みください。

採取における注意事項:

唾液のサンプルを採取する30分前から、飲食、喫煙、ガムを噛むことは控えてください。

キャップからプラスチックフィルムを取り除かないでください。

使用目的: 唾液サンプルからヒトDNAを採取。

内容物: キットには保存溶液が含まれています。











警告および注意: 保存溶液が目に入ったか皮膚に接触した場合は、水で洗い流してください。体内に摂取しないでください。www.dnagenotek.comで製品安全データシート (MSDS) をご確認ください。

保管: 15°C / 30°C

キットの概要および説明:


Oragene-DNA、唾液検体の採取と保存のためのキットと説明書が含まれているDNA採取キットです。

ラベルの説明:

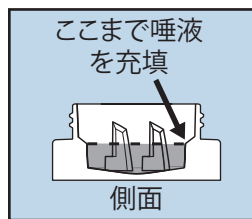
	パッケージ同封物を参照してください
	唾液採取期限 (使用期限)
	インビトロ診断用医療器具
	カタログ番号
	CEマーキング
	注意、使用方法については使用上の注意をご覧ください
	保管方法の説明
	正規代理店
	製造者
	製造番号

手順:

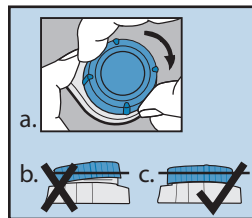
ほとんどの方は、以下の1~4の手順に従って唾液のサンプルを採取するのに2~5分かかります。



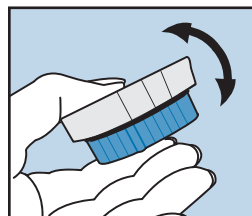
1 唾液サンプルの採取を始めます。



2 唾液(泡は含まず)が図2に示すレベルに達するまで、唾液を吐き出して集めてください。



3 平らな台の上に容器を置きます。容器にキャップをします。図3cに示すように、キャップがしっかり閉まっていることを確認します。キャップをしっかり閉めるのが難しい場合は、反時計方向に少し回してから、閉めなおしてください。



4 10秒間静かに攪拌します。キットが入っていたパッケージに入れて採取完了です。



インビトロ診断用

DNAgenotek



カナダ製
 DNA Genotek Inc.
 3000 - 500 Palladium Drive
 オタワ、オンタリオ州、カナダ K2V 1C2

優れたサンプル
 実証済みのパフォーマンス

電話: +1.613.723.5757
 ファックス +1.613.723.5057
 info@dnagenotek.com
 www.dnagenotek.com



Emergo Europe, Prinsessegracht 20, 2514 AP The Hague, The Netherlands

Oragene-DNA はアメリカで販売されていません。
 *Oragene はDNA Genotek Inc.の登録商標です。
 DNA Genotek製品の中には、各地域で販売されていない製品もありますので、詳細は各地域の販売担当者にお問い合わせください。
 DNA Genotekのプロトコル、ホワイトペーパー、使用説明書は全て、当社ウェブサイト (www.dnagenotek.com) のサポートセクションで提供しています。

特許 (www.dnagenotek.com/legalnotices)
 © 2017 DNA Genotek, Inc., OraSureTechnologies, Inc.の子会社、無断複写・複製・転載を禁ず
 PD-PR-00313 (JA - Japanese) Issue 3/2017-11