

**GEBRUIKSINSTRUCTIES**

Lees vóór de afname alle instructies

**Voorzorgen bij afname:**

**Voordat u uw speekselmonster afstaat mag u 30 minuten daarvoor NIET eten, drinken, roken of kauwgom kauwen.**

**De plastic folie NIET van de dop verwijderen.**

**Beoogd gebruik:** Voor het verzamelen van menselijk DNA uit speekselmonsters.

**Inhoud:** Kit bevat stabilisatievloeistof.










**Waarschuwingen en voorzorgen:** Met water spoelen indien de stabilisatievloeistof met de ogen of huid in contact komt. Niet inslikken. Raadpleeg MSDS op [www.dnagenotek.com](http://www.dnagenotek.com).

**Opslag:** 15°C / 30°C

**Samenvatting en toelichting op de kit:**

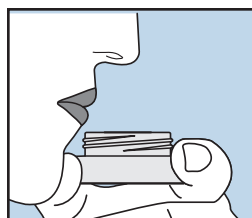
Oragene-DNA is een zelfverzamelingsset die de materialen en instructies bevat voor het verzamelen en stabiliseren van speekselmonsters.

**Labelopschrift:**

|   |   |
|---|---|
|  | Raadpleeg de bijsluiter in de verpakking                  |
|  | Verzamel speeksel niet later dan (Gebruik niet later dan) |
|  | Medisch hulpmiddel voor in vitro diagnostiek              |
|  | Catalogusnummer   |
|  | CE-markering  |
|  | Voorzichtig, raadpleeg vóór gebruik de instructies        |
| 15°C / 30°C   | Opslaginstructies   |
|  | Erkende vertegenwoordiger                                 |
|  | Fabrikant   |
|  | Lotnummer   |

**Procedure:**

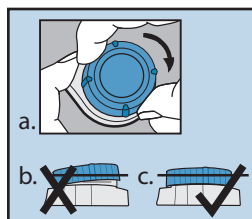
**Bij de meeste mensen duurt het tussen 2 en 5 minuten om een speekselmonster te geven volgens stappen 1 t/m 4.**



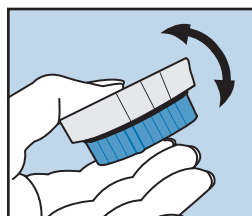
**1** Begin met het geven van uw speekselmonster.



**2** Spuug tot de hoeveelheid vloeibaar speeksel (zonder belletjes) het niveau afgebeeld in afbeelding 2 bereikt.



**3** Plaats de container op een vlak oppervlak. Schroef de dop op de container. Zorg dat de dop goed dicht zit, zoals weergegeven in afbeelding 3c. Als u moeite hebt met het geheel afsluiten van de dop, moet u de dop enigszins linksom draaien en het nogmaals proberen.



**4** Gedurende 10 seconden voorzichtig schudden. Recycle de buitenverpakking.