



## 唾液样本采集管

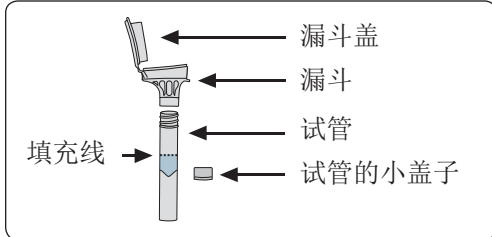
(DNA自采集工作包, Oragene)

规格型号: Oragene-DNA OG-500

Oragene-DNA OG-510

Oragene-DNA OG-600

Oragene-DNA OG-610



### 采集注意事项:

切勿在提供您的唾液样本前 30 分钟内进食、  
饮水、吸烟或嚼口香糖。

切勿去除漏斗盖上的塑料膜。

预期用途: 用于人类唾液样本的采集。

指定用途: 从唾液样本搜集人 DNA。

内容: 工具包中含有稳定液体。

产品描述: 产品由漏斗盖、漏斗、管、管盖及稳定液组成。

警告和预防措施: 如果稳定液体接触到您的眼睛或皮肤,  
请用水清洗干净。切勿吞食。请登陆 [www.dnagenotek.com](http://www.dnagenotek.com)  
查阅化学品安全技术说明书 (MSDS)。

小盖子, 有窒息的危险。

储存: 15°C 至 30°C

### 工具包的概述和说明:

Oragene-DNA, 使用自采集试剂盒, 试剂盒中含有采集  
和稳定唾液样本需要的材料和说明。

保质期: 30个月

收集到DNA的存储期: 60个月

生产日期: 见产品本身

### 标签文字说明:

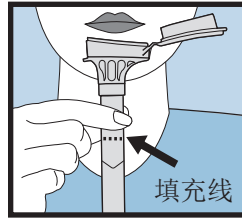
- 查阅包装内的说明书
- 唾液采集方式 (有效期)
- 体外诊断医疗设备
- 目录编号
- CE 标志认证
- 注意, 请查阅使用说明
- 15°C / 30°C 存储说明
- 授权代表
- 生产商
- 批号

## 使用说明

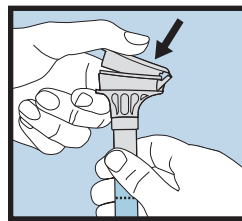
采集前, 请阅读所有说明。

### 步骤:

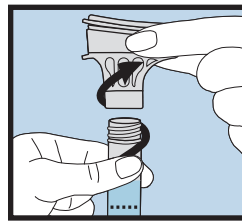
遵循步骤 1 至 5, 大多数人需要花费 2 至 5 分钟的时间来完成唾液样本采集。



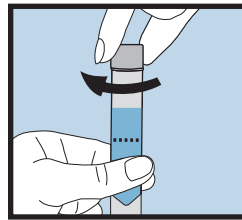
**1** 将唾液吐进漏斗, 直至液体唾液 (而非气泡) 量达到图 1 所示的填充线高度。



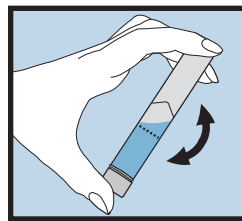
**2** 单手持试管, 令其处于直立状态。另一只手用力按压盖子 (如图所示), 将盖子盖紧, 直到听见清楚的咔嗒声。盖子中的液体将流入试管, 同唾液混合。确保盖子盖紧。



**3** 保持试管处于直立状态。从试管上拧下漏斗。



**4** 以小盖子盖紧试管。



**5** 摇晃加盖的试管 5 秒钟。丢弃或回收处理漏斗。

Emergo Europe, Prinsessegracht 20, 2514 AP The Hague, The Netherlands

代理人及售后服务单位:  
名称: 捷通埃默高(北京)医药科技有限公司  
地址: 北京市海淀区苏州街18号院-2楼12A08室  
电话: 010-82608228  
传真: 010-82609915

备案凭证编号: 国械备20170946号  
产品技术要求编号: 国械备20170946号

OG-500, OG-510, OG-600 和 OG-610 Oragene®-DNA 在美国没有市售。  
\*Oragene 是 DNA Genotek Inc. 的注册商标。  
有些地区可能无法购买部分 DNA Genotek 产品, 详情请联系您的销售代表。  
所有的 DNA Genotek 方案、白皮书和应用说明均可在我们网站 ([www.dnagenotek.com](http://www.dnagenotek.com)) 的“支持”部分获得。

专利 ([www.dnagenotek.com/legalnotices](http://www.dnagenotek.com/legalnotices))  
© 2018 OraSure Technologies, Inc. 旗下公司 DNA Genotek Inc., 保留所有权利  
PD-PR-00299 (ZH - Chinese) Issue 6/2018-07 说明书修订日期: (以备案凭证下发日期为准 2017.09.12)



用于体外诊断

**DNAgenotek**



生产企业/备案人: DNA Genotek Inc.  
生产企业地址/备案人住所:  
3000 - 500 Palladium Drive,  
Ottawa, Ontario, Canada K2V 1C2

电话: +1.613.723.5757  
传真: +1.613.723.5057  
[info@dnagenotek.com](mailto:info@dnagenotek.com)  
[www.dnagenotek.com](http://www.dnagenotek.com)