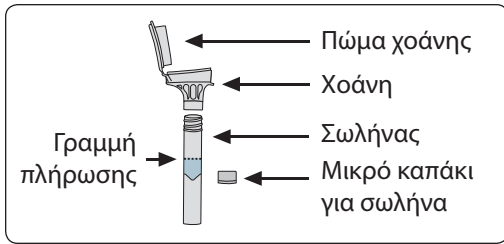




# ORagene®DNA

REF OG-500 και OG-510

REF OG-600 και OG-610



## Προφυλάξεις για τη συλλογή:

**ΜΗΝ τρώτε, πίνετε, καπνίζετε ή μασάτε τσίκλα για 30 λεπτά πριν τη χορήγηση του δείγματος του σάλιου σας.**

**ΜΗΝ αφαιρείτε το πλαστικό φιλμ από το πώμα της χοάνης.**

**Ενδεικνυόμενη χρήση:** Για τη συλλογή ανθρώπινου DNA από δείγματα σάλιου.

**Περιεχόμενα:** Το κιτ περιέχει σταθεροποιητικό υγρό.

**Προειδοποιήσεις και προφυλάξεις:** Ξεπλύνετε με νερό εάν το σταθεροποιητικό υγρό έρθει σε επαφή με τα μάτια ή το δέρμα. Μην καταπίνετε. Ανατρέξτε στο ΦΔΑΥ, στη διεύθυνση [www.dnagenotek.com](http://www.dnagenotek.com).

Μικρό καπάκι, κίνδυνος πνιγμού.

**Αποθήκευση:** 15°C ± 30°C

## Σύνοψη και επεξήγηση του κιτ:

Το Oragene-DNA είναι ένα κιτ ατομικής συλλογής που παρέχει τα απαραίτητα υλικά και οδηγίες για τη συλλογή και σταθεροποίηση δειγμάτων σάλιου.

## Επεξήγηση ετικέτας:

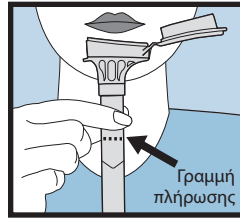
- Ανατρέξτε στο ένθετο της συσκευασίας
- Συλλέξτε το σάλιο έως (Ημ/νία λήξης)
- Ιατρική συσκευή διαγνωστικής χρήσης in vitro
- Αριθμός καταλόγου
- Ένδειξη CE
- Προσοχή, συμβουλευτείτε τις οδηγίες χρήσης
- Οδηγίες αποθήκευσης
- Εξουσιοδοτημένος αντιπρόσωπος
- Κατασκευαστής
- Αριθμός παρτίδας

## Οδηγίες για τον χρήστη

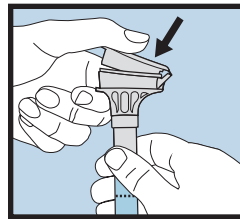
**Διαβάστε όλες τις οδηγίες πριν τη συλλογή**

### Διαδικασία:

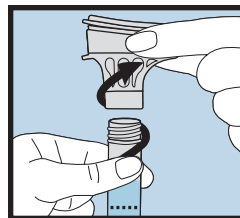
**Για τους περισσότερους ανθρώπους απαιτούνται περίπου 2 έως 5 λεπτά για τη χορήγηση ενός δείγματος σάλιου ακολουθώντας τα βήματα 1 έως 5.**



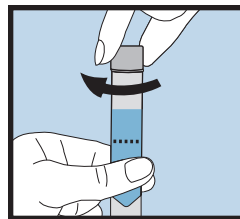
**1** Πτύστε μέσα στη χοάνη, έως ότου η στάθμη του υγρού σάλιου (όχι οι φυσαλίδες) να φτάσει στη γραμμή πλήρωσης που φαίνεται στην εικόνα 1.



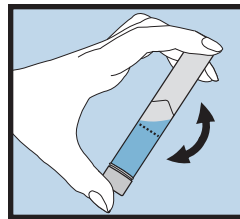
**2** Κρατήστε όρθιο τον σωλήνα με το ένα χέρι. Κλείστε το πώμα της χοάνης με το άλλο χέρι (όπως απεικονίζεται) πιέζοντας σταθερά το πώμα έως ότου ακούσετε ένα δυνατό «κλικ». Το υγρό στο πώμα θα απελευθερωθεί εντός του σωλήνα και θα αναμιχθεί με το σάλιο. Βεβαιωθείτε ότι το πώμα έχει κλείσει καλά.



**3** Κρατήστε όρθιο τον σωλήνα. Ξεβιδώστε το χωνί από το σωλήνα.



**4** Χρησιμοποιήστε το μικρό καπάκι για να κλείσετε καλά τον σωλήνα.



**5** Ανακινήστε τον κλεισμένο σωλήνα για 5 δευτερόλεπτα. Απορρίψτε ή ανακυκλώστε τη χοάνη.



Για διαγνωστική χρήση in vitro

**DNA genotek**



Κατασκευάζεται στον Καναδά  
DNA Genotek Inc.  
3000 - 500 Palladium Drive  
Ottawa, ON, Καναδάς K2V 1C2

*Ανώτερης ποιότητας δείγματα  
Αποδεδειγμένη απόδοση*

Τηλ: +1.613.723.5757  
Φαξ: +1.613.723.5057  
info@dnagenotek.com  
www.dnagenotek.com



Emergo Europe, Prinsessegracht 20, 2514 AP The Hague, The Netherlands

Το Oragene®DNA δε διατίθεται προς πώληση στις Ηνωμένες Πολιτείες.  
Το \*Oragene αποτελεί καταχωρημένο εμπορικό σήμα της DNA Genotek Inc.  
Ορισμένα προϊόντα της DNA Genotek είναι πιθανό να μη διατίθεται σε όλες τις γεωγραφικές περιοχές. Επικοινωνήστε με τον αντιπρόσωπο πωλήσεων για περισσότερες λεπτομέρειες.  
Όλα τα πρωτόκολλα, λευκές βιβλιο και σημειώσεις εφαρμογών της DNA Genotek διατίθενται στην ενότητα υποστήριξης του ιστότοπού μας, στο [www.dnagenotek.com](http://www.dnagenotek.com).

Ευρεσιτεχνίας ([www.dnagenotek.com/legalnotices](http://www.dnagenotek.com/legalnotices))  
© 2017 DNA Genotek Inc., μια θυγατρική της OraSure Technologies, Inc., με επιφύλαξη παντός δικαιώματος.  
PD-PR-00296 (EL - Greek) Issue 3/2017-02