



### Меры предосторожности при сборе образца:

**НЕ** принимать пищу, **НЕ** пить, **НЕ** курить и **НЕ** пользоваться жевательной резинкой в течение 30 минут до сбора образца.

**НЕ** снимать пластиковую пленку с крышки воронки.

**Комплектация:** набор содержит стабилизирующую жидкость.

**Предупреждения и меры предосторожности:** при попадании стабилизирующей жидкости в глаза или на кожу промыть их водой. Не принимать внутрь. См. паспорт безопасности на веб-сайте [www.dnagenotek.com](http://www.dnagenotek.com).

Маленький колпачок при попадании в дыхательные пути может привести к удушью.

**Хранение:** 15°C–30°C








### Общие сведения о наборе и пояснения:

Набор OMNigene-ORAL содержит материалы для сбора и стабилизации ДНК и РНК микроорганизмов в образцах ротовой жидкости, а также инструкцию.

Полученные образцы являются потенциально инфекционным материалом, с ними следует обращаться с соблюдением правил биологической безопасности.

Перевозка должна осуществляться в соответствии с применимыми нормативами по транспортировке биологических образцов.

### Условные обозначения на этикетке:

	См. инструкцию-вкладыш
	Использовать для сбора образца до (годен до)
	Номер в каталоге
	Осторожно! См. инструкцию по применению
	Инструкция по хранению
	Производитель
	Номер партии

## ИНСТРУКЦИЯ ДЛЯ ПОЛЬЗОВАТЕЛЯ

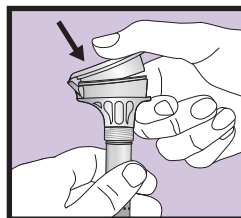
Прежде чем собирать образец, прочитайте всю инструкцию.

### Процедура:

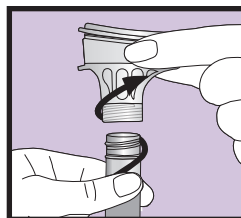
Большинству людей для сбора образца (этапы 1—5) требуется от 2 до 5 минут.



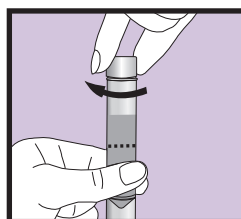
**1** Сплевывайте в воронку до тех пор, пока количество жидкой (не пенистой) части слюны не достигнет отмеченной линии, показанной на рисунке 1.



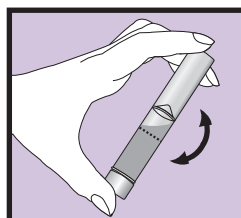
**2** Удерживайте пробирку вертикально одной рукой. Другой рукой закройте крышку воронки (см. рисунок), с усилием нажимая на нее до тех пор, пока не услышите громкий щелчок. Находящаяся в крышке жидкость высвободится в пробирку и смешается с образцом. Убедитесь, что крышка закрыта плотно.



**3** Удерживайте пробирку вертикально. Отвинтите воронку от пробирки.



**4** Плотнo закройте пробирку маленьким колпачком.



**5** Встряхивайте закрытую пробирку в течение 5 секунд. Выбросьте воронку в отходы или отправьте ее на утилизацию.

Предназначен только для использования в исследовательских целях и не подлежит применению при диагностических процедурах.

Недоступен для продажи для клинической диагностики в Соединенных Штатах Америки.

**DNAgenotek™**

Сделано в Канаде DNA Genotek Inc.  
3000 - 500 Palladium Drive  
Ottawa, ON, Canada K2V 1C2

*Образцы высокого качества  
Проверенная эффективность*

Тел.: +1.613.723.5757 • факс: +1.613.723.5057  
[info@dnagenotek.com](mailto:info@dnagenotek.com)  
[www.dnagenotek.com](http://www.dnagenotek.com)

Патент ([www.dnagenotek.com/legalnotices](http://www.dnagenotek.com/legalnotices))

\*OMNigene является зарегистрированным торговым знаком компании DNA Genotek™ Inc. Набор OMNigene®-ORAL предназначен только для исследований и не подлежит использованию в диагностических процедурах. Возможно, что некоторые продукты компании DNA Genotek™ не будут представлены во всех географических регионах.

PD-PR-00280 (RU - Russian) Issue 3/2020-05

© 2020 DNA Genotek™ Inc., дочерняя компания OraSure Technologies, Inc., все права защищены.